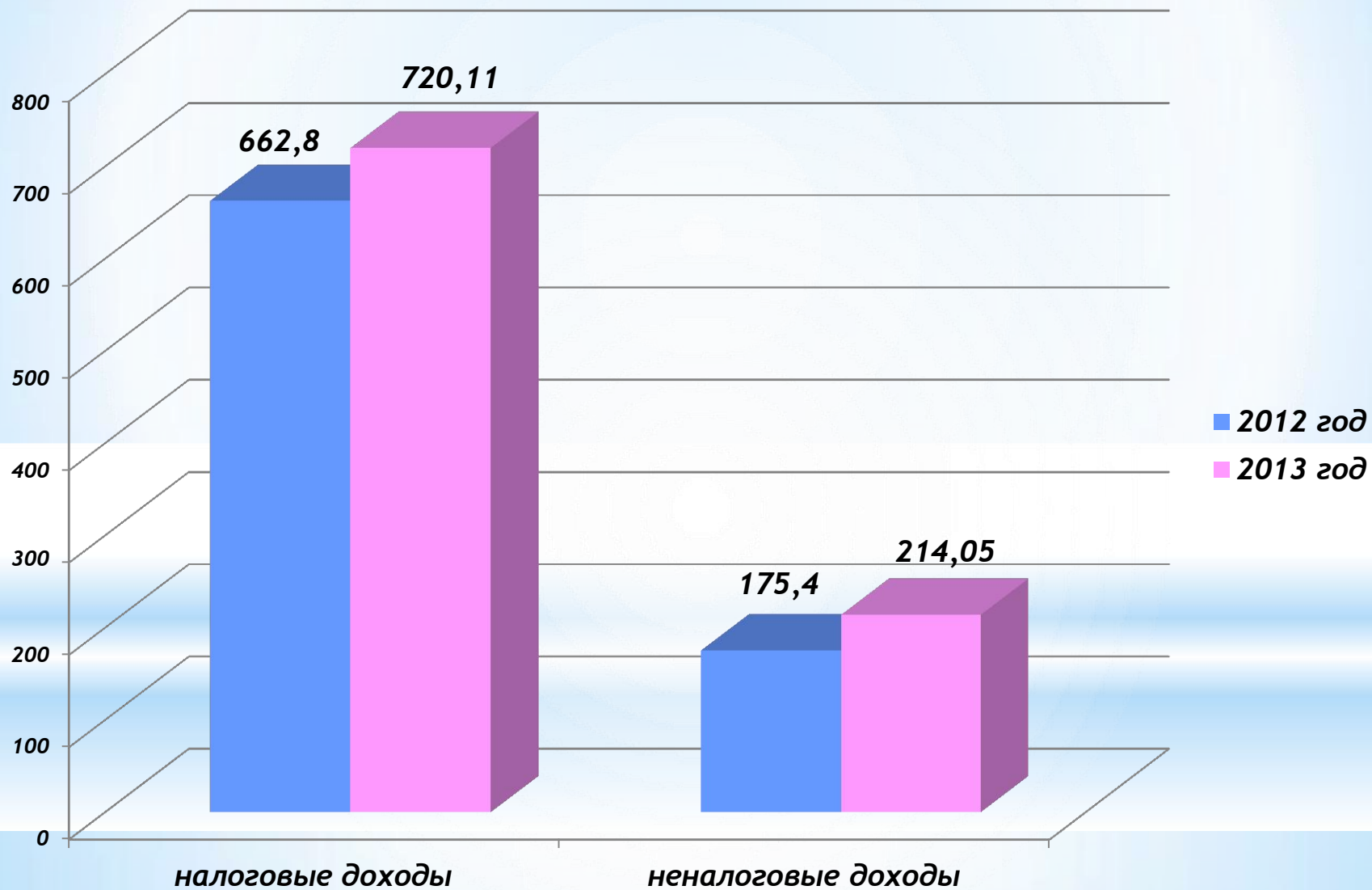


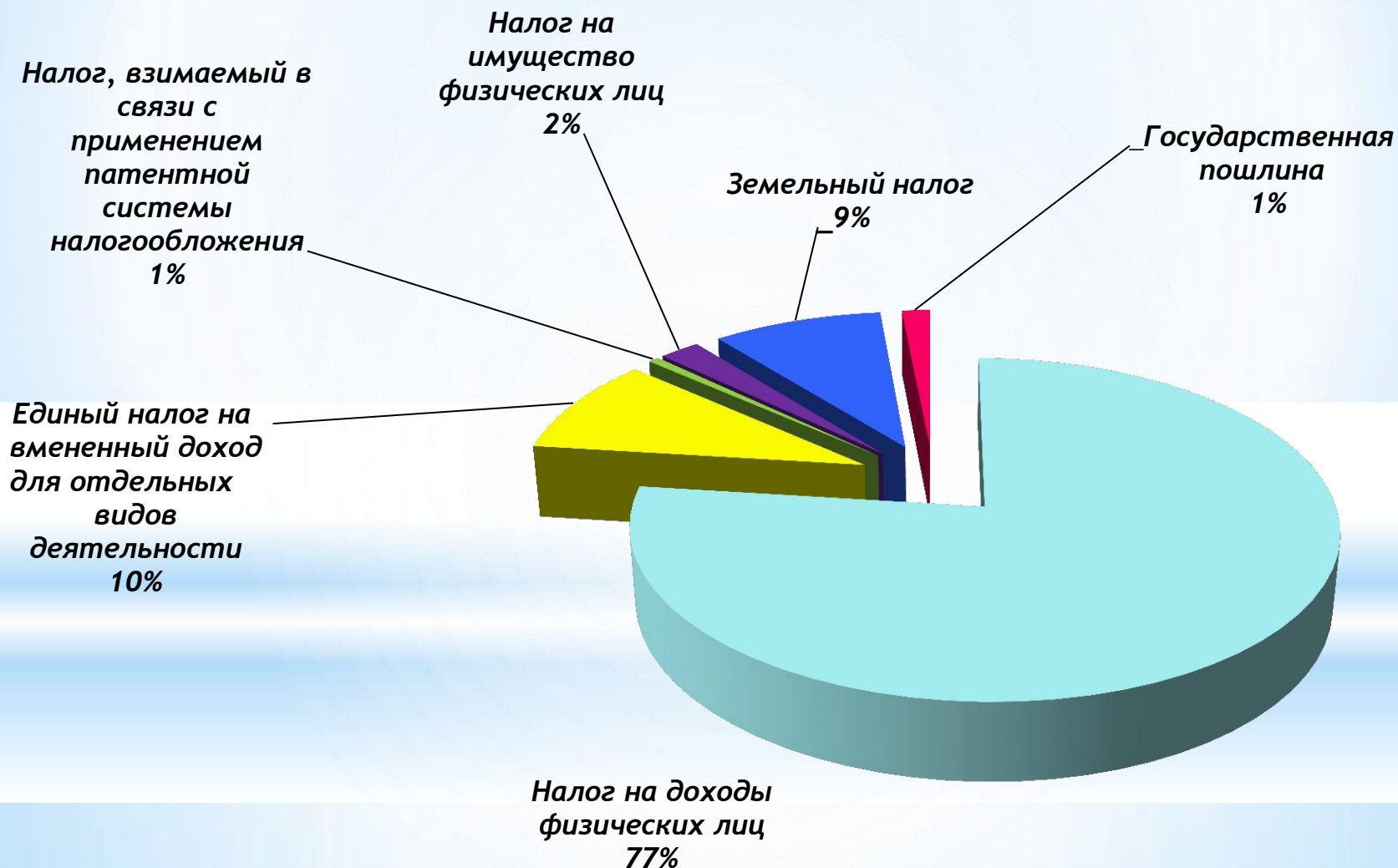
*Отчет об исполнении бюджета
города Димитровграда
Ульяновской области
за 2013 год*

Доходы	2012 год	2013 год			Отклонение исполнения 2013 года от исполнения 2012 года	Темп роста, %
		Исполнение	Процент исполнения	Не исполненные назначения		
Налоговые и неналоговые доходы	838,2	934,16	100,6	-5,82	95,96	111,45
в том числе налоговые доходы				0		
неналоговые доходы	662,8	720,11	100,8	-6,02	57,31	108,65
Безвозмездные поступления	175,4	214,05	99,9	0,2	38,65	122,04
в том числе Дотации	977,04	898,05	91,0	89,23	-78,99	91,92
				0		
Межбюджетные субсидии, субвенции муниципальным образованиям	32,51	29,11	100,0	0	-3,4	89,54
Иные межбюджетные трансферты	782,97	794,28	94,9	42,42	11,31	101,44
Всего доходов	163,95	75,81	62,0	46,49	-88,14	0,00
	1815,24	1832,21	95,6	83,41	16,97	100,93

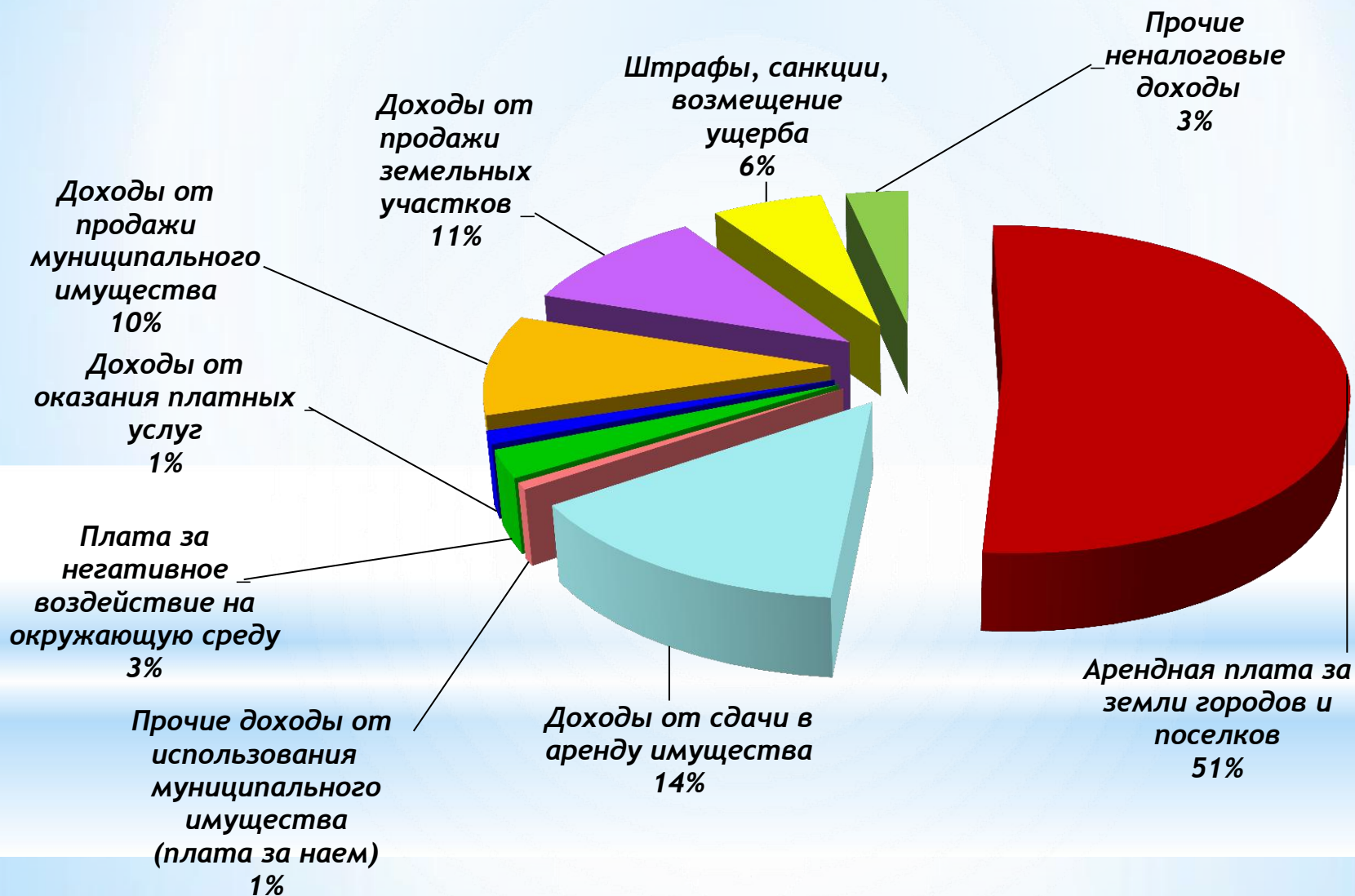
Динамика налоговых и неналоговых доходов бюджета города Димитровграда Ульяновской области



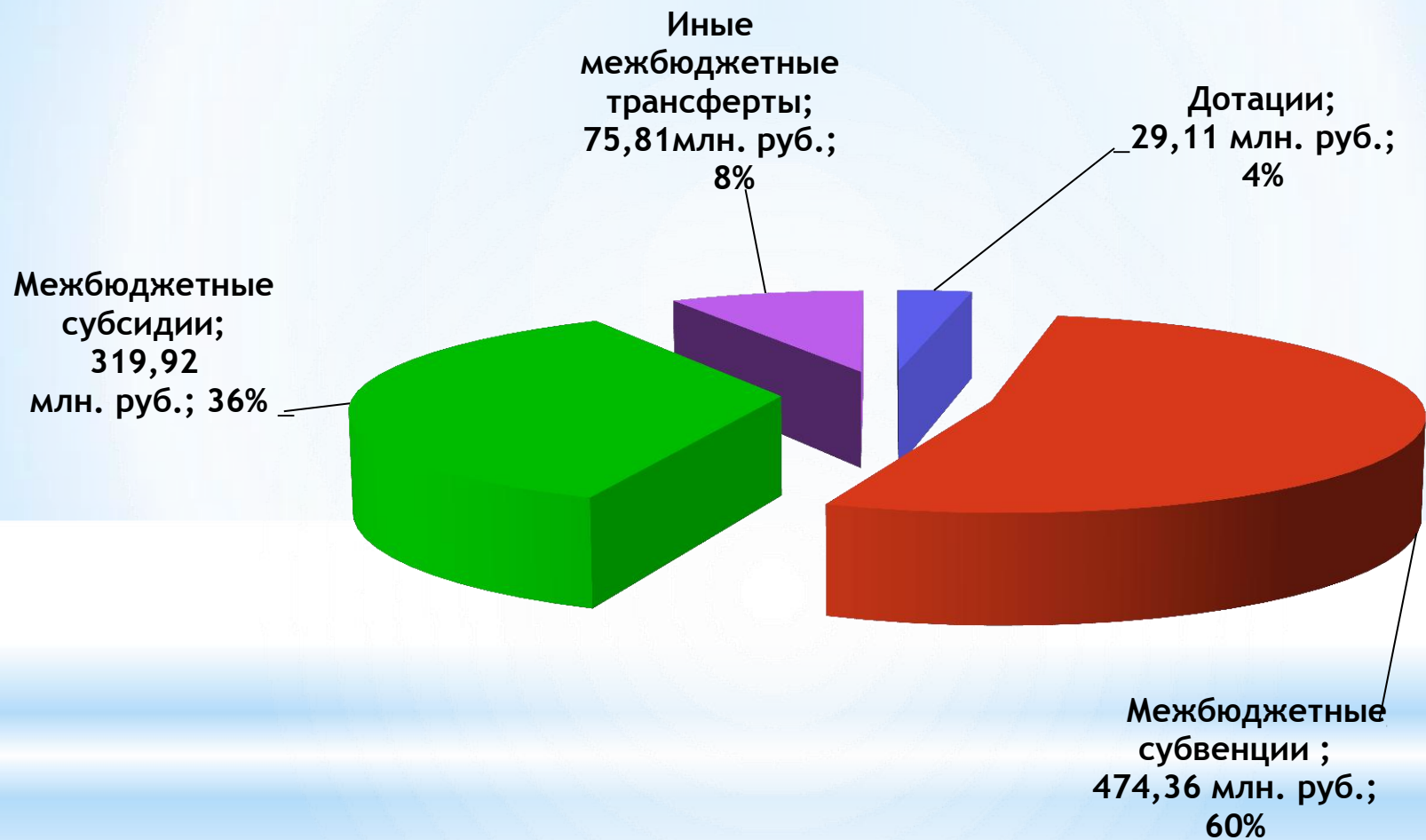
Структура налоговых доходов бюджета города Димитровграда за 2013 год



Структура неналоговых доходов бюджета города Димитровград за 2013 год



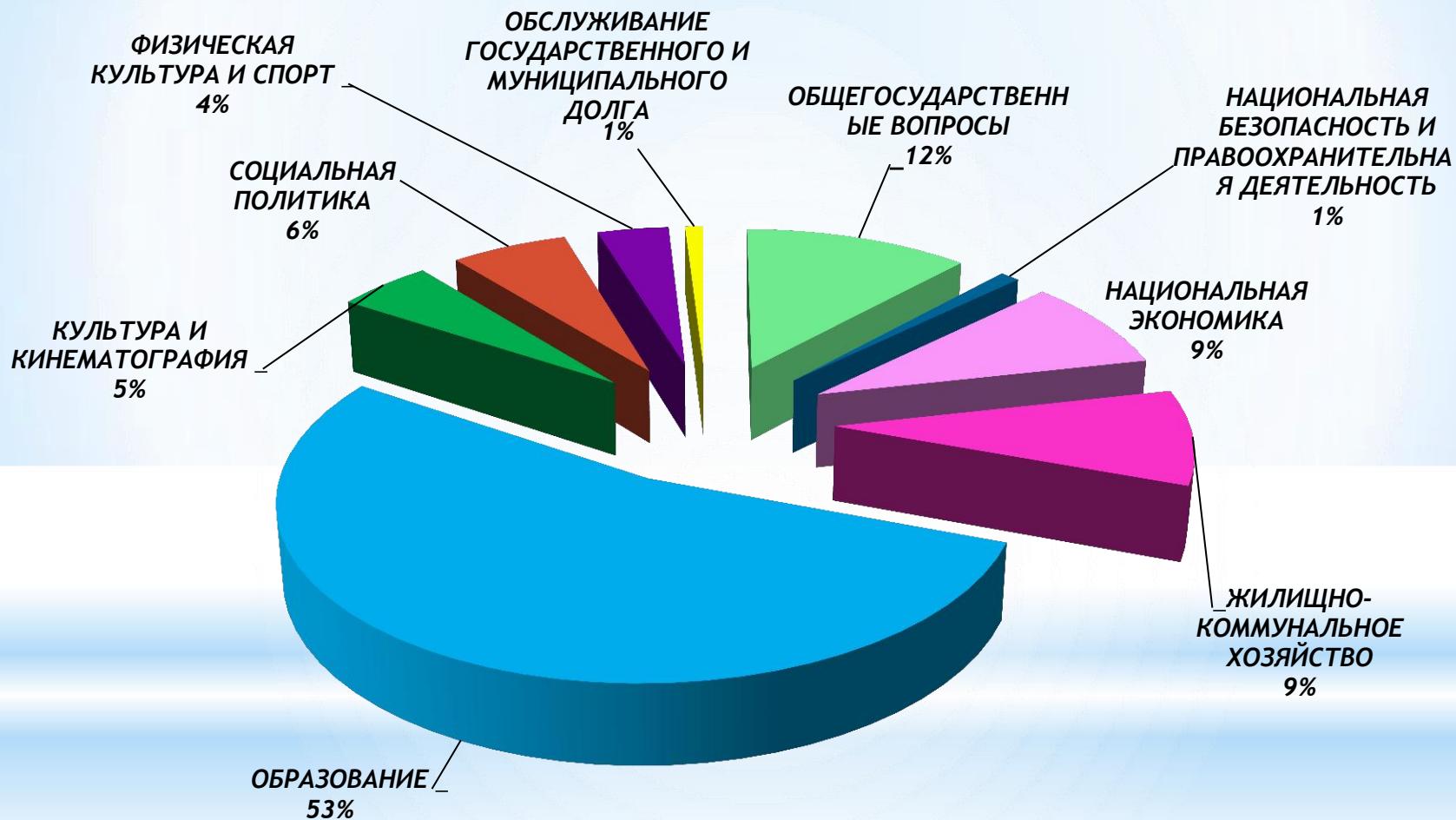
Структура безвозмездных поступлений в бюджет города Димитровграда Ульяновской области за 2013 год



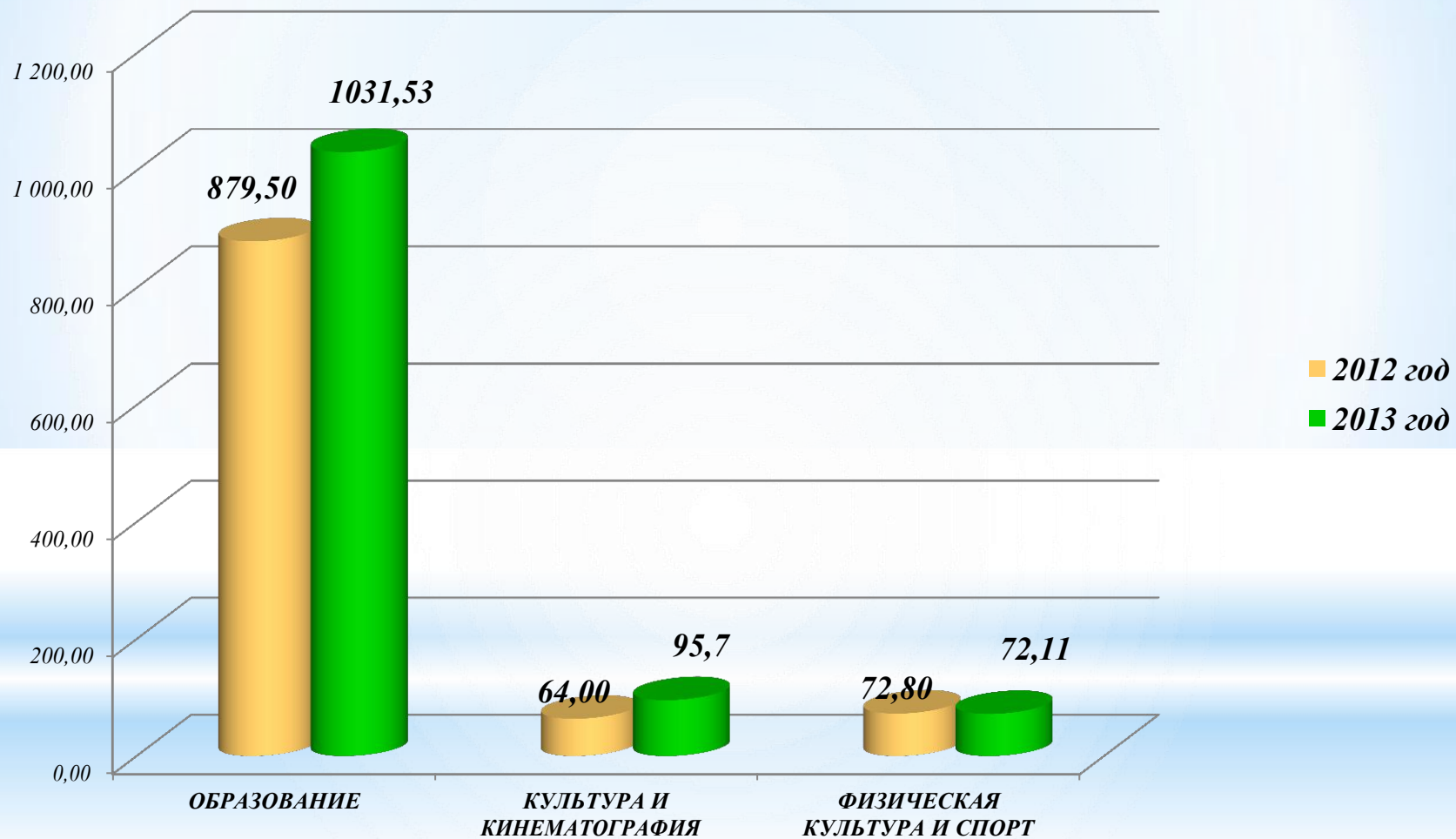
млн. руб.

КФ СР	Наименование КФСР	2013 год			2012 год	Отклонение от аналогичного периода прошлого года	
		План 2013	Исполнено за 2013	Структура исполнения	Исполнено за 2012 год	(+;-)	%
0100	ОБЩЕГОСУДАРСТВЕННЫЕ ВОПРОСЫ	231,85	227,22	11,8	221,8	5,47	2,5
0300	НАЦИОНАЛЬНАЯ БЕЗОПАСНОСТЬ И ПРАВООХРАНИТЕЛЬНАЯ ДЕЯТЕЛЬНОСТЬ	20,09	19,99	1,0	20,4	-0,45	-2,2
0400	НАЦИОНАЛЬНАЯ ЭКОНОМИКА	224,92	167,00	8,7	116,0	51,05	44,0
0500	ЖИЛИЩНО-КОММУНАЛЬНОЕ ХОЗЯЙСТВО	190,67	173,27	9,0	401,9	-228,64	-56,9
0600	ОХРАНА ОКРУЖАЮЩЕЙ СРЕДЫ	3,90	3,90	0,2	4,6	-0,71	-15,4
0700	ОБРАЗОВАНИЕ	1 054,47	1 031,53	53,5	879,5	152,03	17,3
0800	КУЛЬТУРА И КИНЕМАТОГРАФИЯ	97,28	95,70	5,0	64,0	31,68	49,5
1000	СОЦИАЛЬНАЯ ПОЛИТИКА	121,02	117,80	6,1	106,3	11,53	10,8
1100	ФИЗИЧЕСКАЯ КУЛЬТУРА И СПОРТ	73,10	72,11	3,7	72,8	-0,66	-0,9
1300	ОБСЛУЖИВАНИЕ ГОСУДАРСТВЕННОГО И МУНИЦИПАЛЬНОГО ДОЛГА	18,77	18,76	1,0	13,1	5,62	42,8
Итого		2 036,07	1 927,28	100,0	1900,4	26,92	98,6

Структура расходов бюджета города Димитровграда Ульяновской области за 2013 год



Структура расходов социальной сферы



Динамика исполнения городских целевых программ

