

*Информация для граждан о бюджете
города Димитровграда Ульяновской области
на 2014 год и плановый период
2015 и 2016 годов*

Вводная часть

В целях реализации принципа прозрачности (открытости) бюджетной системы Российской Федерации и обеспечения полного и доступного информирования граждан о бюджете, в соответствии с Бюджетным кодексом Российской Федерации и Уставом муниципального образования «Город Димитровград» Ульяновской области, составлен «Бюджет для граждан» на 2014 год и плановый период 2015 и 2016 годов.

«Бюджет для граждан» - информационный ресурс, содержащий основные положения проекта бюджета (решения) о бюджете, об его исполнении за отчетный финансовый год) муниципального образования «Город Димитровград» Ульяновской области в доступной для широкого круга заинтересованных пользователей форме. Его цель - познакомить граждан с основными целями, задачами и приоритетными направлениями бюджетной политики, обоснованиями бюджетных расходов, планируемыми и достигнутыми результатами использования бюджетных ассигнований.

В соответствии с Бюджетным кодексом Российской Федерации **бюджетом** является форма образования и расходования денежных средств, предназначенных для финансового обеспечения задач и функций государства и местного самоуправления.

Бюджет состоит из трех основных частей: доходов, расходов и источников финансирования дефицита бюджета.

Под **доходами бюджета** понимаются денежные средства, поступающие в бюджет в безвозмездном и безвозвратном порядке в соответствии с законодательством Российской Федерации.

В соответствии с Бюджетным кодексом РФ доходы бюджета образуются за счет налоговых и неналоговых доходов, а также за счет безвозмездных поступлений.

Расходы бюджета - это выплачиваемые из бюджета денежные средства, которые направляются на финансовое обеспечение задач и функций государственной власти и местного самоуправления.

Дефицит бюджета - превышение расходов бюджета над его доходами.

Бюджетные ассигнования - предельные объемы денежных средств, предусмотренных в соответствующем финансовом году для исполнения бюджетных обязательств.

Бюджетные обязательства - расходные обязательства, подлежащие исполнению в соответствующем финансовом году.

Расходные обязательства - обусловленные законом, иным нормативным правовым актом, договором или соглашением обязанности муниципального образования или действующего от его имени казенного учреждения предоставить физическому или юридическому лицу, иному публично-правовому образованию, субъекту международного права средства из бюджета.

Межбюджетные отношения – это взаимоотношения между публично-правовыми образованиями по вопросам регулирования бюджетных правоотношений, организации и осуществления бюджетного процесса.

Межбюджетные трансферты – средства, предоставляемые одним бюджетом бюджетной системы Российской Федерации другому бюджету бюджетной системы Российской Федерации.

Субвенции бюджетам субъектов Российской Федерации из федерального бюджета – это межбюджетные трансферты, предоставляемые бюджетам субъектов Российской Федерации в целях финансового обеспечения расходных обязательств субъектов Российской Федерации и (или) муниципальных образований, возникающих при выполнении полномочий Российской Федерации, переданных для осуществления органам государственной власти субъектов Российской Федерации и (или) органам местного самоуправления в установленном порядке.

Субвенции местным бюджетам из бюджета субъекта Российской Федерации – это межбюджетные трансферты, предоставляемые местным бюджетам в целях финансового обеспечения расходных обязательств муниципальных образований, возникающих при выполнении государственных полномочий Российской Федерации, субъектов Российской Федерации, переданных для осуществления органам местного самоуправления в установленном порядке.

Субсидии бюджетам субъектов Российской Федерации из федерального бюджета – это межбюджетные трансферты, предоставляемые бюджетам субъектов Российской Федерации в целях софинансирования расходных обязательств, возникающих при выполнении полномочий органов государственной власти субъектов Российской Федерации по предметам ведения субъектов Российской Федерации и предметам совместного ведения Российской Федерации и субъектов Российской Федерации, и расходных обязательств по выполнению полномочий органов местного самоуправления по вопросам местного значения.

Текущий финансовый год – год, в котором осуществляется исполнение бюджета, составление и рассмотрение проекта бюджета на очередной финансовый год (очередной финансовый год и плановый период).

Очередной финансовый год – год, следующий за текущим финансовым годом.

Плановый период – два финансовых года, следующие за очередным финансовым годом.

Граждане г. Димитровграда могут принимать участие в общественном обсуждении проекта решения о бюджете муниципального образования «Город Димитровград» Ульяновской области на 2014 год и плановый период 2015 и 2016 годов в рамках публичных слушаний по проекту бюджета путем внесения своих замечаний и предложений.

Администрация города Димитровграда информирует, что публичные слушания по вопросу рассмотрения проекта бюджета МО «Город Димитровград» Ульяновской области на 2014 год и на плановый период 2015 и 2016 годов состоятся в 16 час. 30 мин. 25 ноября 2013 года в МБУК «Димитровградский драматический театр имени А.Н.Островского» по адресу: город Димитровград, ул. 3 Интернационала, дом 74. Регистрация участников публичных слушаний будет производиться с 16 час. 00 мин. до 16 час. 25 мин.

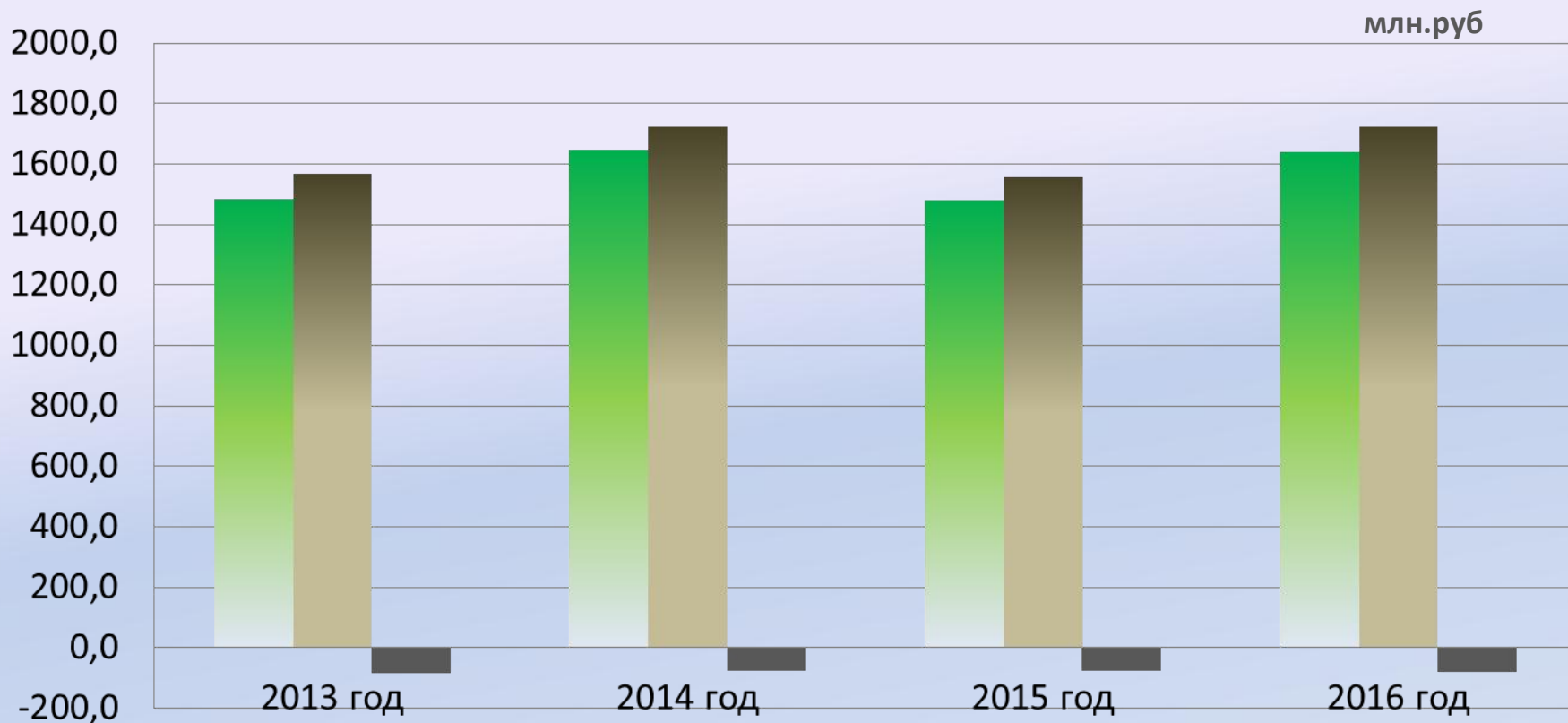
Население г.Димитровграда и участники публичных слушаний могут ознакомиться с проектом бюджета на сайте Городской Думы (www.dumadgrad.ru), на сайте г.Димитровграда в разделе «Управление финансов» (www.dimitrovgrad.ru) и внести свои замечания и предложения с 8.00 - 12.00 и с 13.00 - 17.00 (кроме субботы и воскресенья), по адресу: город Димитровград, ул. Хмельницкого, дом 93, кабинет № 554, тел. 2-74-96.

Основные характеристики бюджета города Димитровграда Ульяновской области на 2014 год и на плановый период 2015-2016 годов

Проект бюджета города Димитровграда на 2014 год и плановый период 2015 и 2016 годов разработан в соответствии мероприятиями по формированию проекта бюджета города Димитровграда Ульяновской области на 2014 год и плановый период 2015 и 2016 годов, утвержденными постановлением Администрации города.

- Утвердить основные характеристики бюджета города Димитровграда Ульяновской области на 2014 год:
- Общий объем доходов бюджета города Димитровграда Ульяновской области в сумме 1 647 028,90000 тыс.руб., в том числе безвозмездные поступления от других бюджетов бюджетной системы Российской Федерации в общей сумме 864 577,92000 тыс.руб.;
- Общий объем расходов бюджета города Димитровграда Ульяновской области в сумме 1 724 428,90000 тыс.руб.;
- Дефицит бюджета города Димитровграда Ульяновской области в сумме 77 400,00000 тыс.руб.
- Утвердить основные характеристики бюджета города Димитровграда Ульяновской области на плановый период 2015 и 2016 годов:
- Общий объем доходов бюджета города Димитровграда Ульяновской области на 2015 год в сумме 1 480 720,27000 тыс.руб.; в том числе безвозмездные поступления от других бюджетов бюджетной системы Российской Федерации в общей сумме 715 175,42000 тыс.руб. и на 2016 год в сумме 1 641 284,86000 тыс.руб., в том числе безвозмездные поступления от других бюджетов бюджетной системы Российской Федерации в общей сумме 828 281,12000 тыс.руб.;
- Общий объем расходов бюджета города Димитровграда Ульяновской области на 2015 год в сумме 1 557 220,27000 тыс.руб., в том числе условно утверждённые расходы в сумме 22 325,25402 тыс.руб., и на 2016 год в сумме 1 722 584,86000 тыс.руб., в том числе условно утвержденные расходы в сумме 47 017,94370 тыс.руб.;
- Дефицит бюджета города Димитровграда Ульяновской области на 2015 год в сумме 76500,00000 тыс.руб. и на 2016 год в сумме 81300,00000 тыс.руб.

**Общие характеристики проекта бюджета город Димитровграда
на 2014 год и плановый период 2015 и 2016 года
в сравнении с первоначальным бюджетом 2013 года**



Доходы

• 1485,2

1647,0

1480,7

1641,4

Расходы

• 1568,9

1724,4

1557,2

1722,6

дефицит

• -83,7

-77,4

-76,5

-81,3

Показатели прогноза социально-экономического развития муниципального образования «город Димитровград» на 2014 год и на период до 2016 года

Основные показатели	Единица измерен.	2011 год факт.	2012 год факт.	2013 год оценка	2014 год прогноз	2015 год прогноз	2016 год прогноз
Численность постоянного населения (на конец года)	тыс. чел.	122,2	121,5	120,0	119,9	119,9	120
Индекс потребительских цен декабрь к декабрю предыдущего года	%	106,2	105,8	105,8	105,0	105,0	105,0
Уровень официально зарегистрированной безработицы	%	0,71	0,6	0,6	0,6	0,6	0,6
Среднемесячная номинально начисленная заработная плата работников крупных и средних предприятий	руб.	15257,4	17874,3	20740,0	23250,0	25950,0	28155,0
Прожиточный минимум в среднем на душу населения (среднегодовой)	руб.	5222	5618	5855	6080	6314	6688
Ввод в действие общей площади жилых домов	тыс. кв. м.	53,2	56,7	61,5	63,5	65,0	66,0
Темп роста	%	102,6	106,6	108,5	103,3	102,4	101,5
в том числе индивидуальные жилые дома, построенные населением за свой счёт и с помощью кредитов	тыс. кв. м.	39,8	38,4	28,1	29,0	29,5	30,0
Темп роста	%	105,0	120,8	73,1	103,3	101,7	101,7

Перечень показателей, характеризующих результаты использования бюджетных ассигнований на территории муниципального образования "город Димитровград"

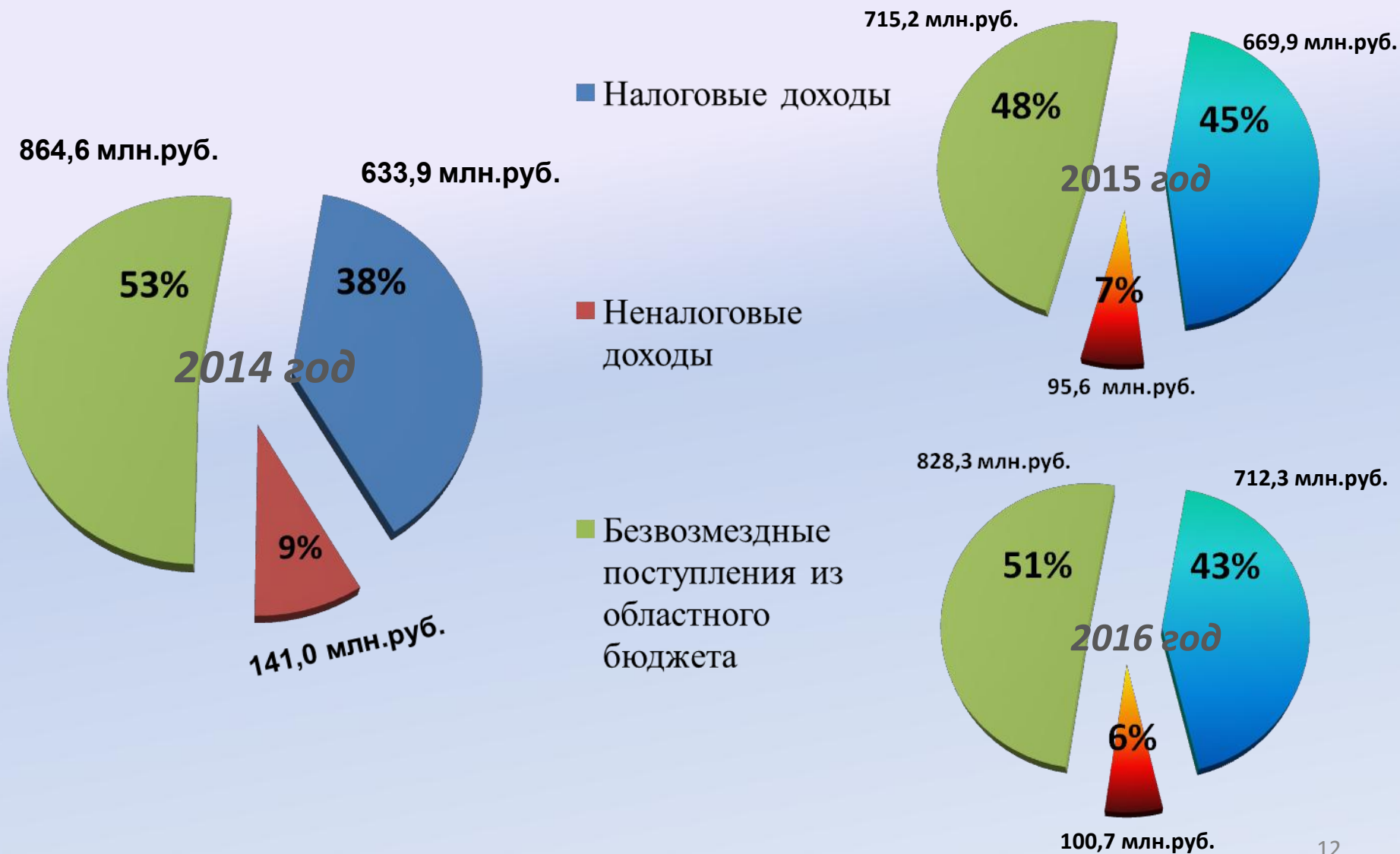
Наименование показателей		Единица измерения	факт			прогноз		
			2011	2012	2013 оценка	2014	2015	2016
1	Объём доходов бюджета города в расчёте на 1 жителя	тыс. рублей	12,8	15,1	16,5	13,4	12,1	13,5
2	Объём расходов бюджета города	тыс. рублей	13,6	15,8	17,2	14,1	12,8	14,1
3	Объём расходов бюджета города на образование в расчёте на 1 жителя	тыс. рублей	6,6	7,3	8,7	8,3	7,8	8,8
4	Объём расходов бюджета города на культуру в расчёте на 1 жителя	тыс. рублей	0,5	0,5	0,8	0,6	0,7	0,9
5	Объём расходов бюджета города на социальную политику в расчёте на 1 жителя	тыс. рублей	0,7	0,9	0,9	0,6	0,6	0,6
6	Объём расходов бюджета города на физическую культуру и спорт в расчёте на 1 жителя	тыс. рублей	0,5	0,6	0,8	0,2	0,2	0,2
7	Число субъектов малого и среднего предпринимательства в расчёте на 10 тыс. человек населения	единиц	485,2	496,4	459,9	469,1	473,4	474,2
8	Доля работников малых и средних предприятий в численности работников всех предприятий и организаций	%	66,6	67,0	68,0	68,1	68,3	68,4
9	Доля протяженности автомобильных дорог общего пользования местного значения, не отвечающих нормативным требованиям, в общей протяженности автомобильных дорог общего пользования местного значения	"-	26,2	25,7	10,0	10,0	10,0	10,0

Наименование показателей		Единица измерения	факт			прогноз		
			2011	2012	2013 оценка	2014	2015	2016
10	Доля детей в возрасте 1 - 6 лет, состоящих на учете для определения в муниципальные дошкольные образовательные учреждения, в общей численности детей в возрасте 1 - 6 лет	-"	30,5	30,	27,9	27,8	27,7	27,7
11	Общая площадь жилых помещений, приходящаяся в среднем на одного жителя, - всего	кв. метров	23,8	24,1	24,8	25,1	25,6	26,0
	в том числе введенная в действие за один год	-"	0,44	0,47	0,51	0,53	0,54	0,54
12	Средний размер заработной платы работников муниципальных дошкольных образовательных организаций	руб.	7032,9	8997,9	11760,2	15284,8	17610,9	18757,4
13	Средний размер заработной платы работников муниципальных учреждений культуры	руб.	8452,8	9440,0	10846,9	14180,65	18357,93	22885,78
14	Средний размер заработной платы работников муниципальных общеобразовательных учреждений	руб.	11089,8	16249,1	16627,0	19638	19638	19638
	в том числе, учителей	руб.	12834,7	17386,6	20640,0	21850,0	24909,0	27700,0
15	Средний размер заработной платы работников муниципальных учреждений физической культуры и спорта	руб.	10206,0	12421,2	12023,6	13215,4	13215,4	13215,4
16	Доля детей в возрасте 1 - 6 лет, получающих дошкольную образовательную услугу и (или) услугу по их содержанию в муниципальных образовательных учреждениях в общей численности детей в возрасте 1 - 6 лет	%	76,6	80,6	83,2	83,2	83,2	83,2

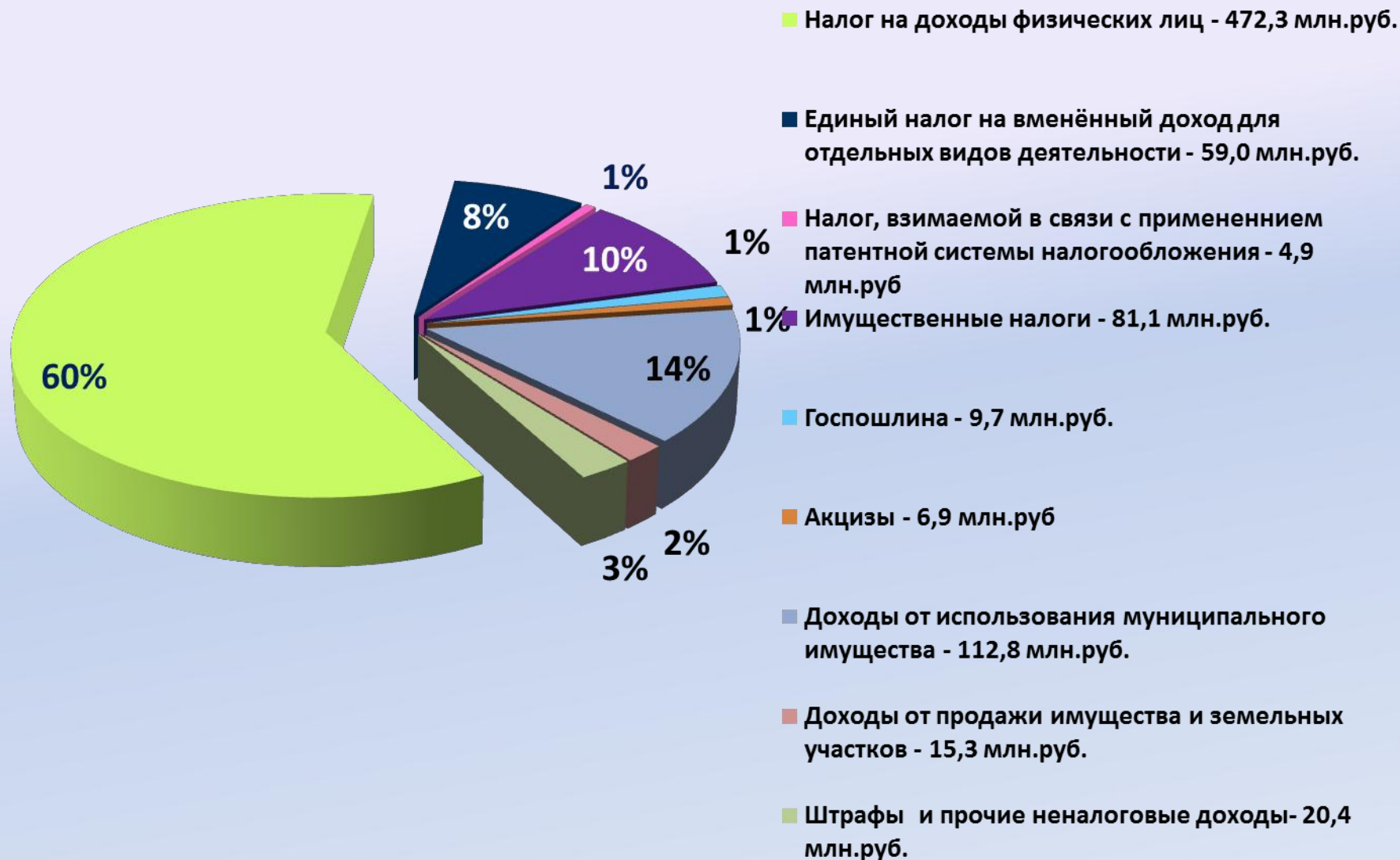
Наименование показателей		Единица измерения	факт			прогноз		
			2011	2012	2013 оценка	2014	2015	2016
17	Доля выпускников муниципальных общеобразовательных учреждений, не получивших аттестат о среднем (полном) образовании, в общей численности выпускников муниципальных общеобразовательных учреждений	%	0,5	0,2	0	0	0	0
18	Доля муниципальных общеобразовательных учреждений, соответствующих современным требованиям обучения, в общем количестве муниципальных общеобразовательных учреждений	%"	88,2	94,4	94,4	100	100	100
19	Расходы бюджета муниципального образования на общее образование в расчете на 1 обучающегося в муниципальных общеобразовательных учреждениях	тыс. рублей	28,6	34,2	33,1	35,9	40,2	40,3
20	Доля муниципальных учреждений культуры, здания которых находятся в аварийном состоянии или требуют капитального ремонта, в общем количестве муниципальных учреждений культуры	%	44,4	40,0	33,3	33,3	33,3	33,3
21	Доля населения, систематически занимающегося физической культурой и спортом	%	22,2	24,1	26,0	27,8	29,7	30,0

Наименование показателей		Единица измерения	Отчетная информация					
			Факт.			прогноз		
			2011	2012	2013 оценка	2014	2015	2016
22	Доля населения, получившего жилые помещения и улучшившего жилищные условия в отчетном году, в общей численности населения, состоящего на учете в качестве нуждающегося в жилых помещениях	-"	0,63	3,94	7,38	4,83	4,59	5,2
23	Расходы бюджета муниципального образования на содержание работников органов местного самоуправления в расчете на одного жителя муниципального образования	рублей	904,1	984,4	943,4	924,8	944,0	964,4

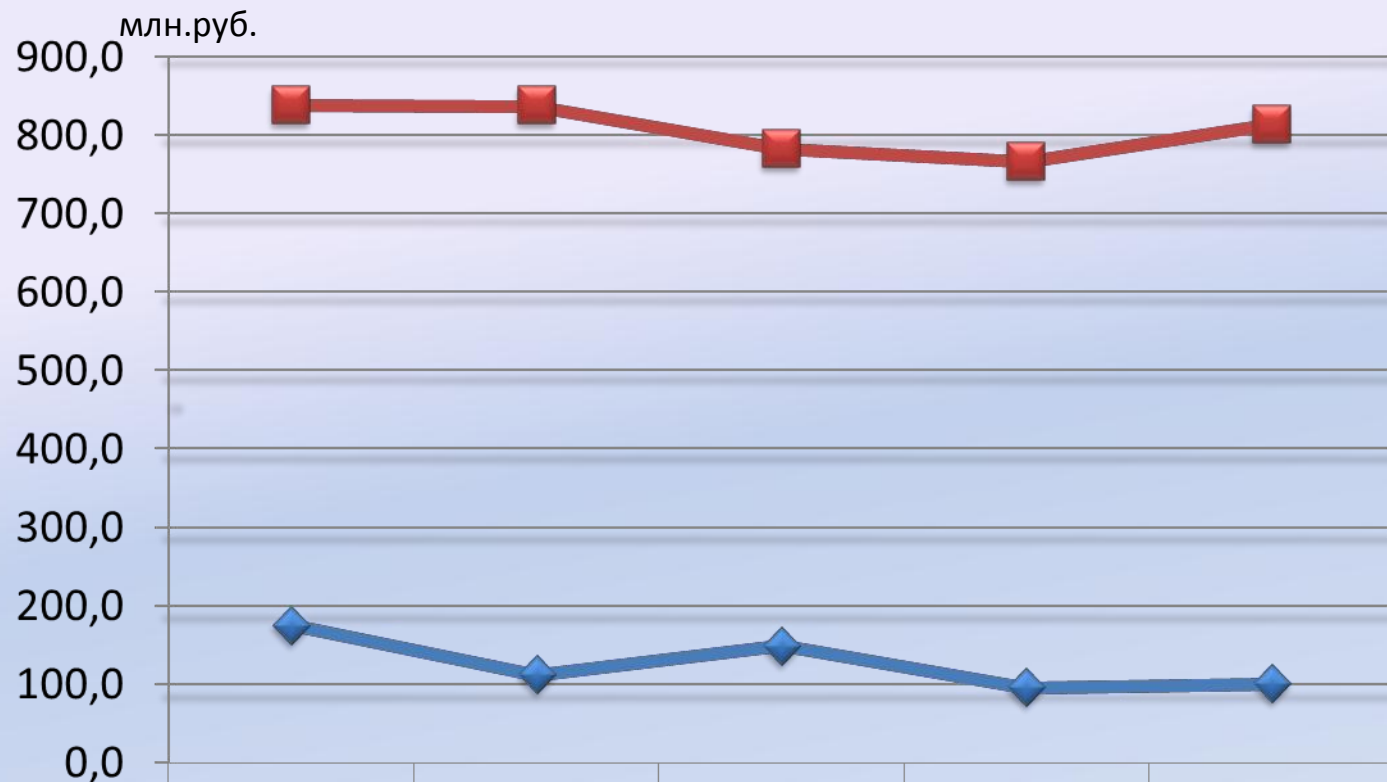
Структура доходов бюджета на 2014 год и плановый период 2015 и 2016 годов



Структура налоговых и неналоговых доходов проекта бюджета на 2014 год

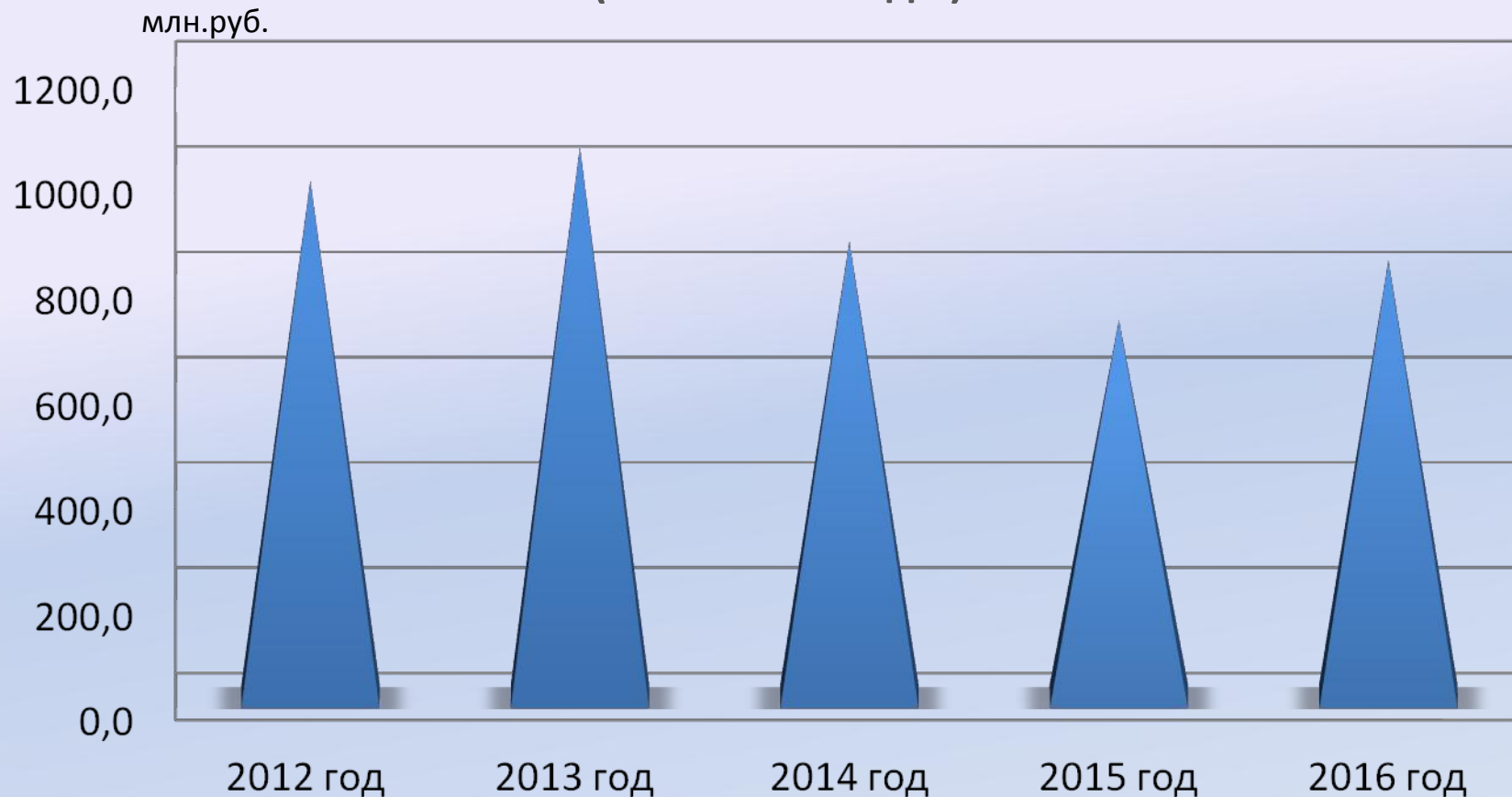


Динамика налоговых и неналоговых доходов бюджета города Димитровграда (2012 – 2016 годы)



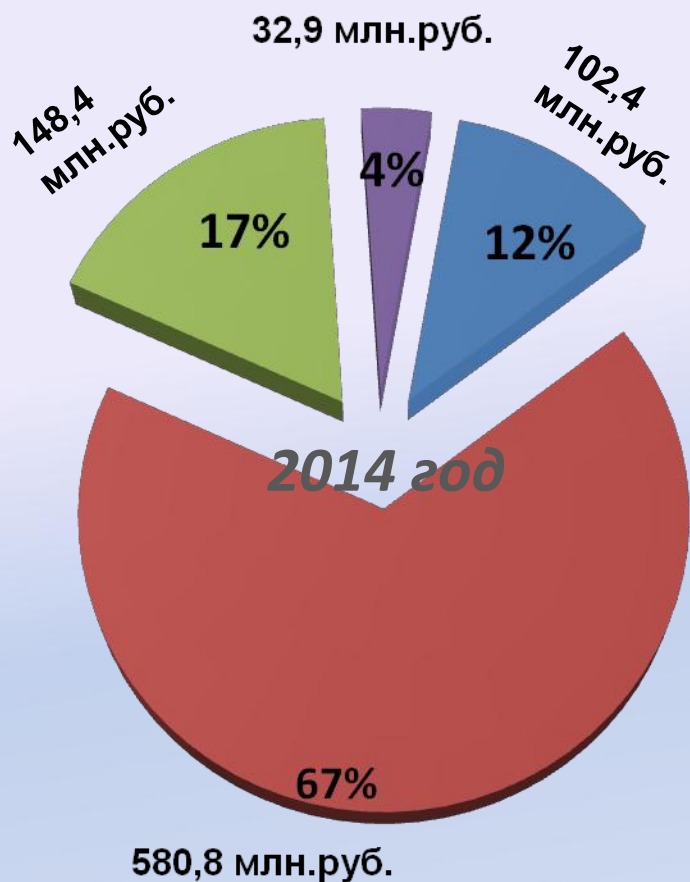
	2012 год	2013 год	2014 год	2015 год	2016 год
■ Налоговые доходы	662,8	725,4	633,9	669,9	712,3
◆ Неналоговые доходы	175,4	111,6	148,5	95,6	100,7

Динамика безвозмездных поступлений, передаваемых из бюджета Ульяновской области в бюджет города Димитровграда (2012 -2016 годы)



	2012 год	2013 год	2014 год	2015 год	2016 год
■ безвозмездных поступлений	979,4	1043,6	864,6	715,2	828,3

Структура безвозмездных поступлений из областного бюджета в бюджет города Дмитровграда на 2014 год и плановый период 2015 и 2016 годов

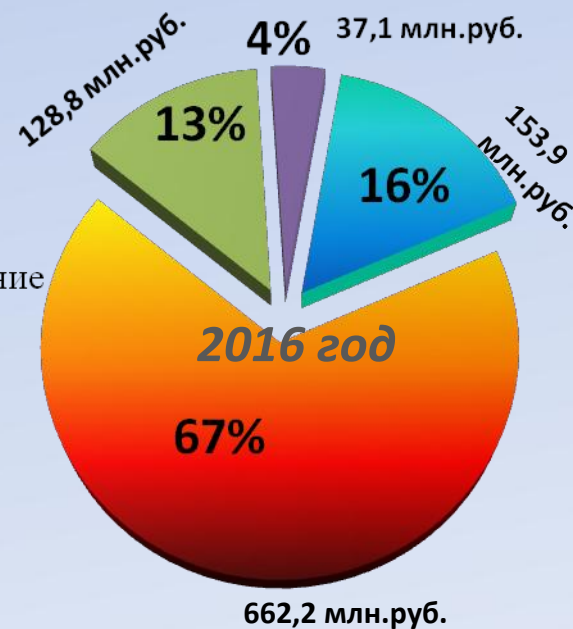
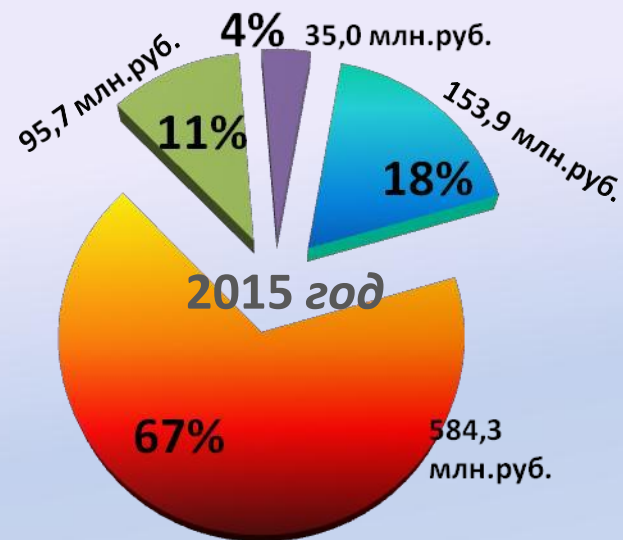


■ Другие межбюджетные трансферты

■ Субвенции

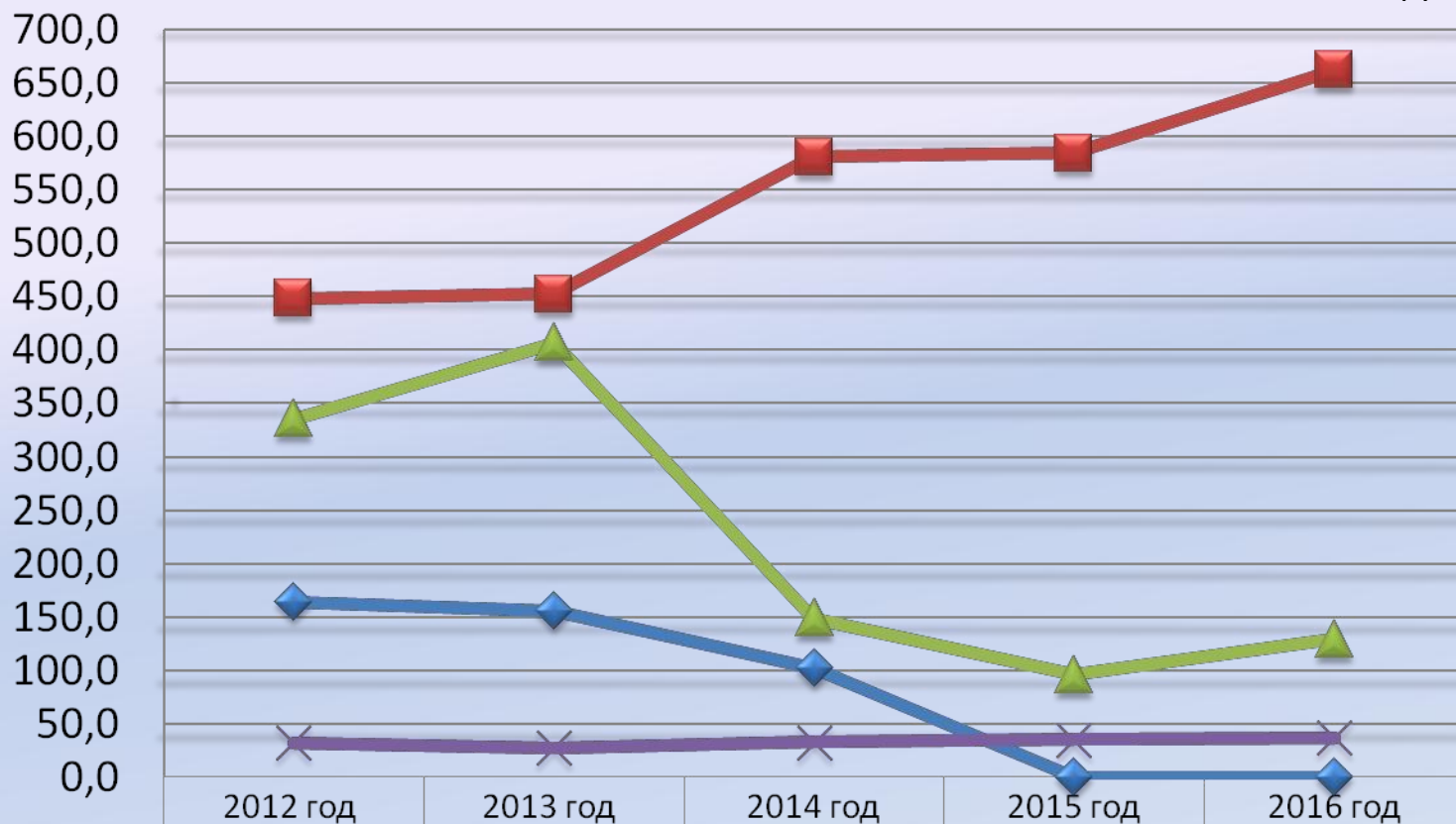
■ Субсидии

■ Дотация на выравнивание уровня бюджетной обеспеченности



Динамика безвозмездных поступлений, передаваемых из бюджета Ульяновской области в бюджет города Димитровграда (2012 -2016 годы)

млн.руб.

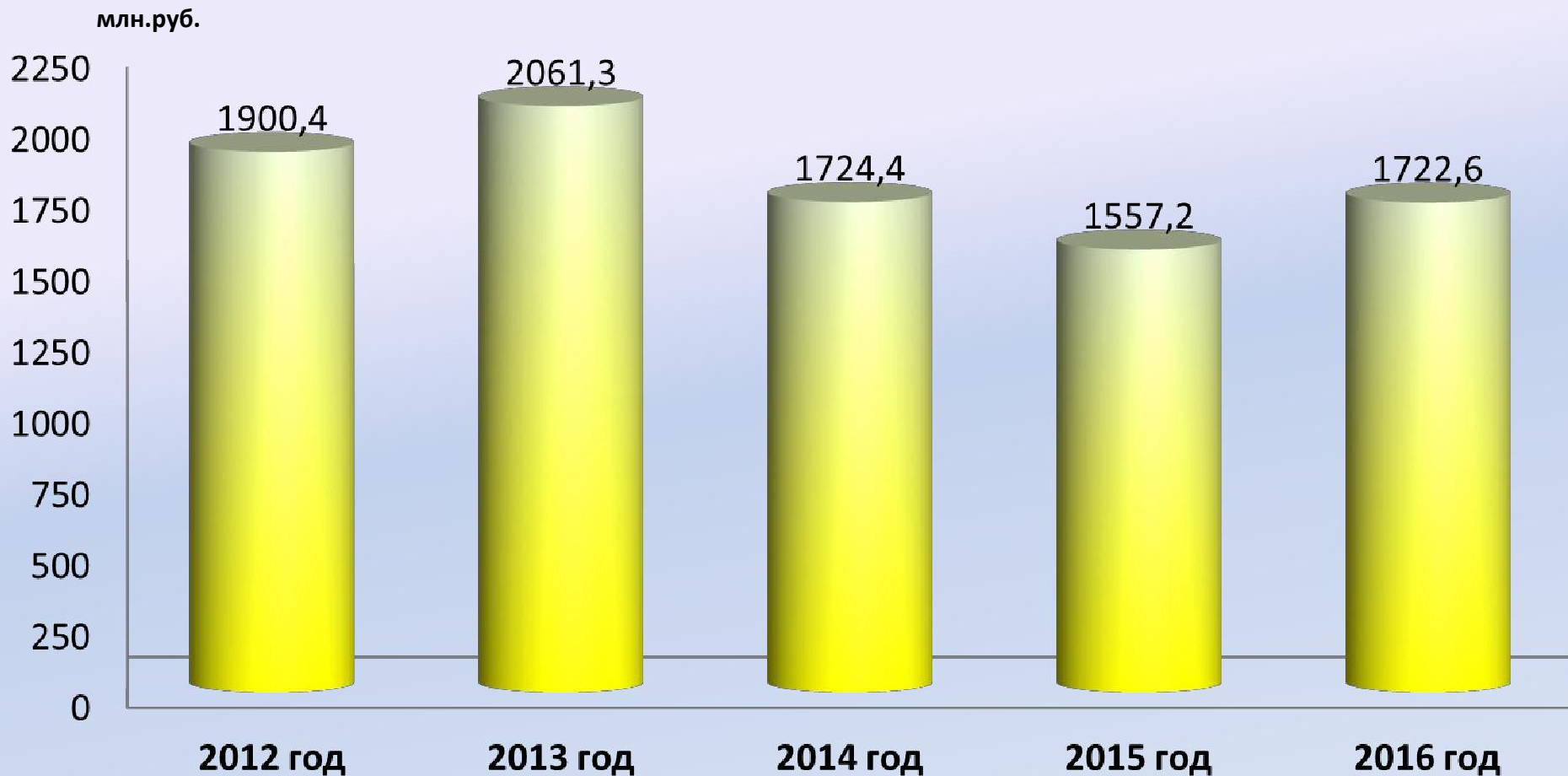


◆ Иные межбюджетные трансферты	163,9	156,0	102,4	0,2	0,2
■ Субвенции	448,1	452,3	580,8	584,3	662,2
▲ Субсидии	334,9	406,2	148,4	95,7	128,8
✕ Дотация	32,5	27,6	32,9	35,0	37,1

**Источники финансирования дефицита бюджета в 2014 году и плановом
периоде 2015 и 2016 годов (млн.руб.)**

Наименование показателей	2014 год	плановый период	
		2015 год	2016 год
Получение кредитов от кредитных организаций бюджетами городских округов в валюте Российской Федерации	238,3	207,4	319,6
Погашение бюджетами городских округов кредитов от кредитных организаций в валюте Российской Федерации	-160,9	-130,9	-238,2
ИТОГО источников финансирования дефицита	77,4	76,5	81,3

Динамика расходов бюджета города Димитровграда (2012 – 2016 годы)



Структура расходов проекта бюджета города Димитровграда на 2014 год в разрезе отраслей

■ Вопросы местного значения в области экономики и жилищно-коммунального хозяйства 484,9 млн.руб.

■ Национальная безопасность и правоохранительная деятельность 25,3 млн.руб.

■ Охрана окружающей среды 5,0 млн.руб.

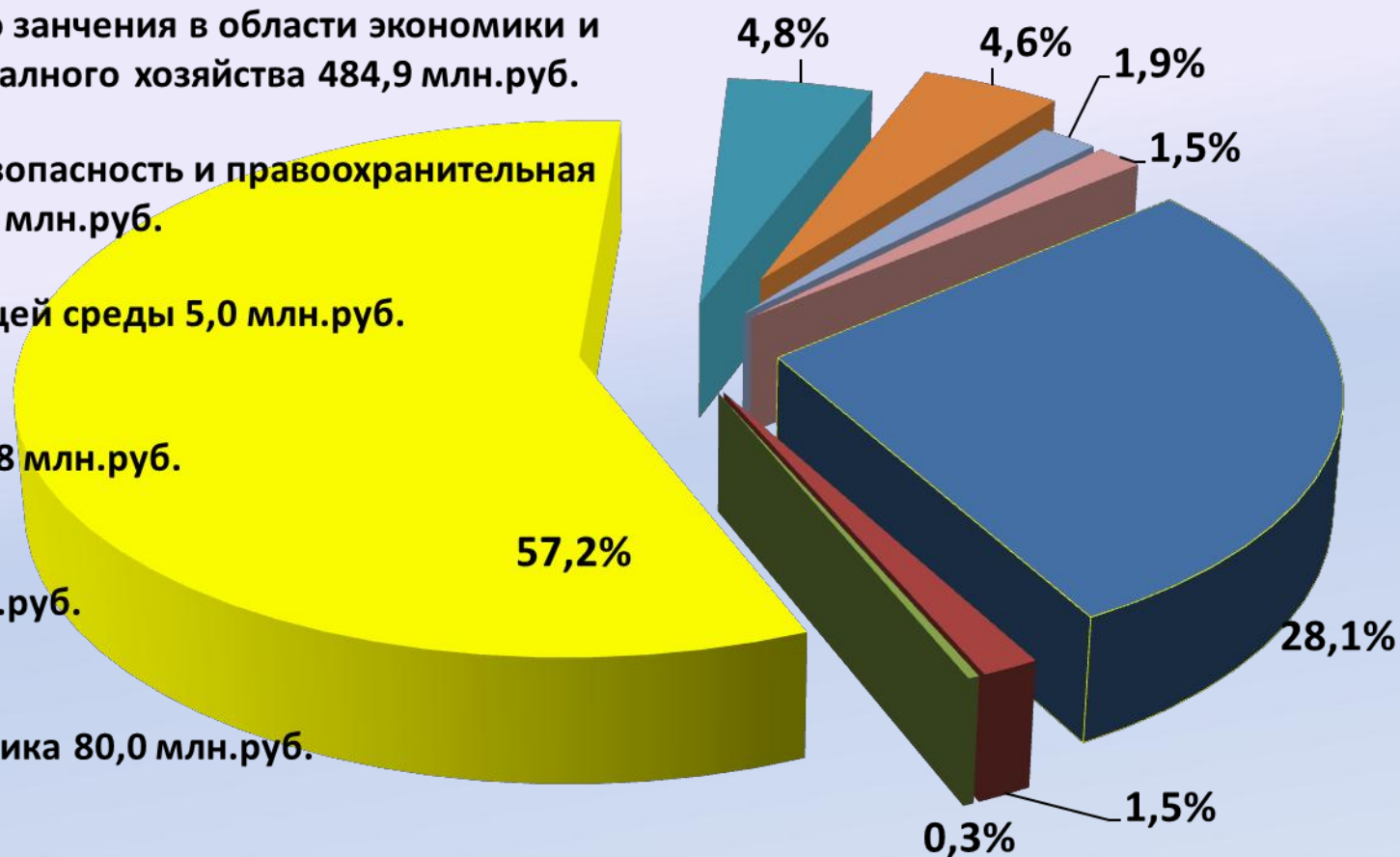
■ Образование 986,8 млн.руб.

■ Культура 82,5 млн.руб.

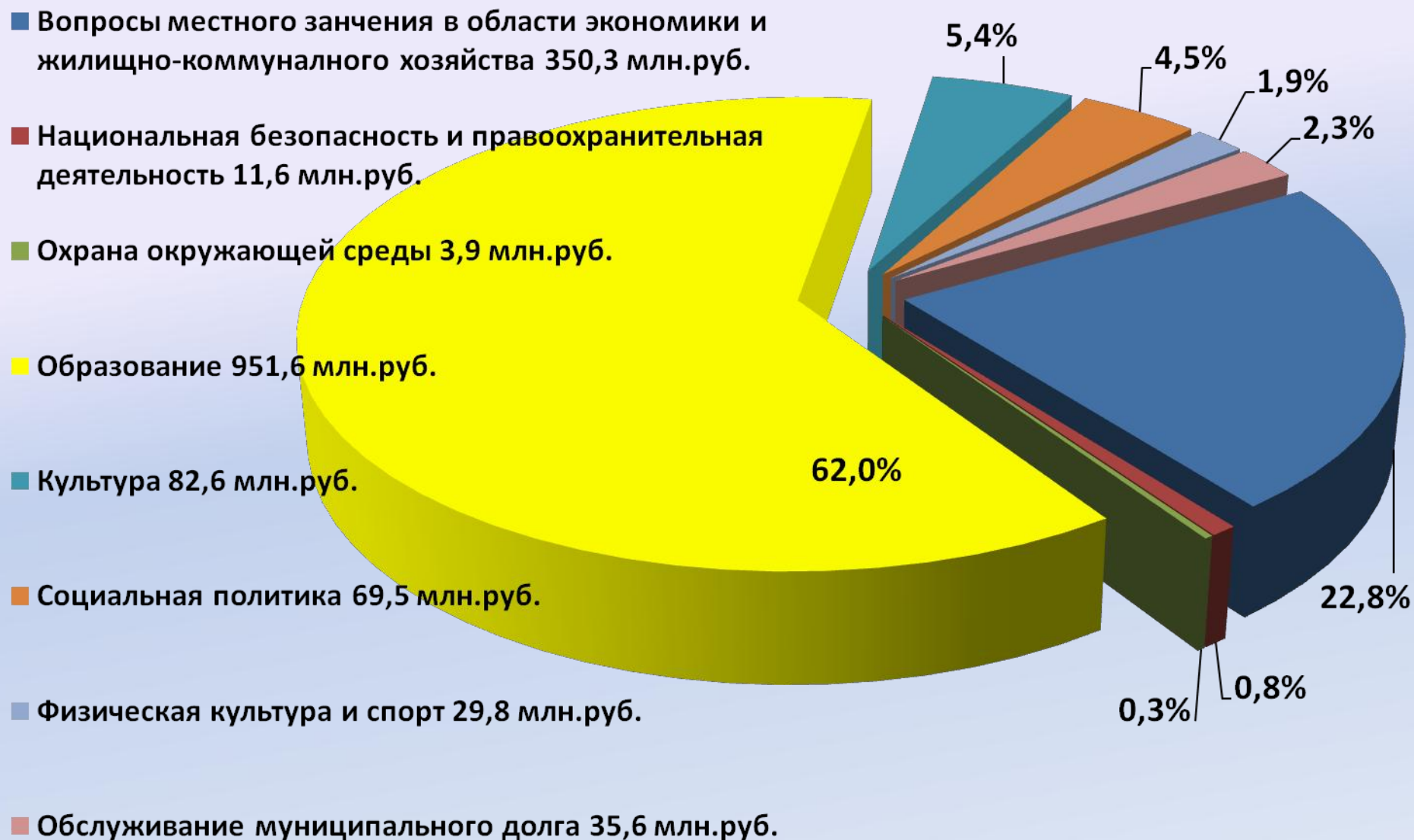
■ Социальная политика 80,0 млн.руб.

■ Физическая культура и спорт 33,5 млн.руб.

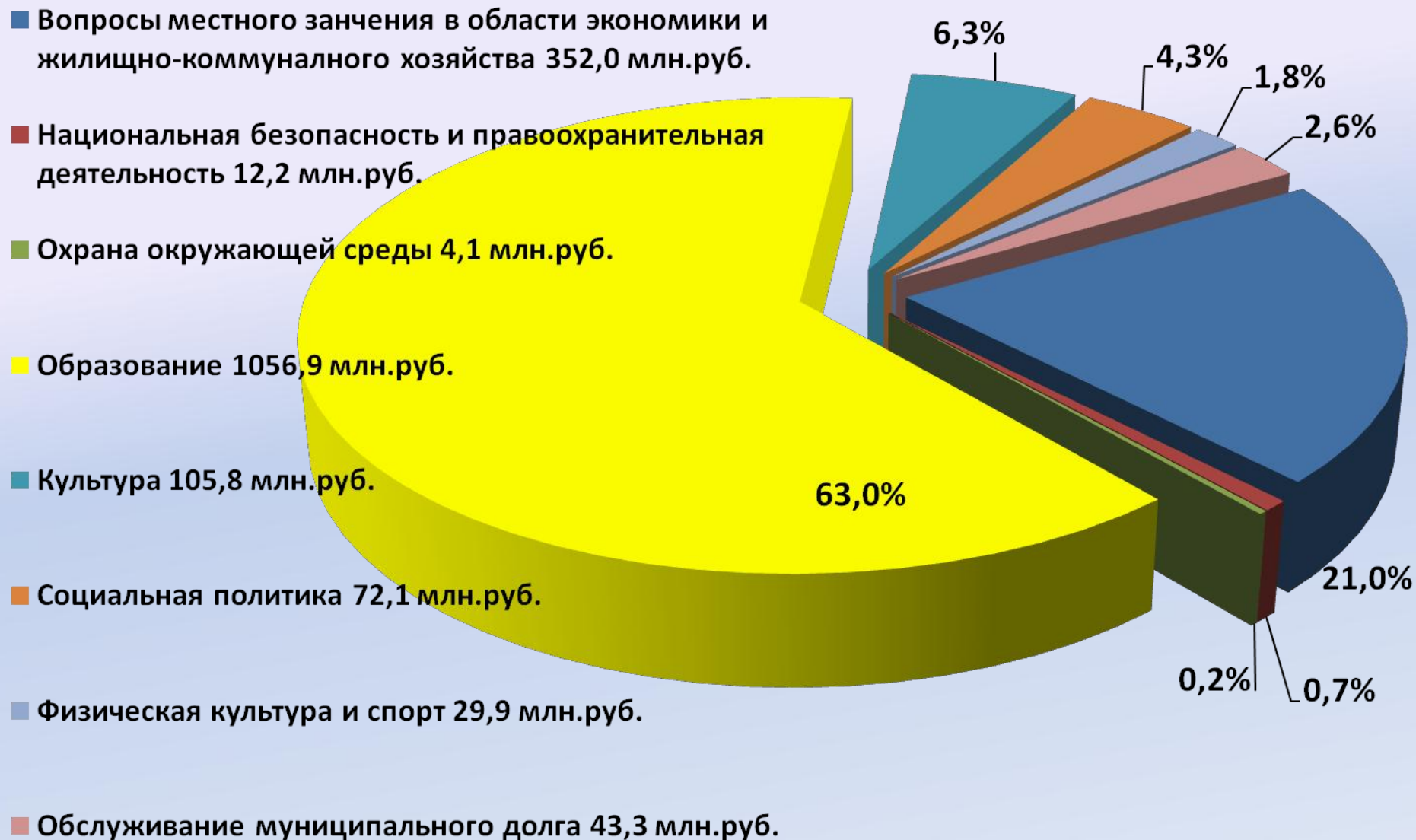
■ Обслуживание муниципального долга 26,4 млн.руб.



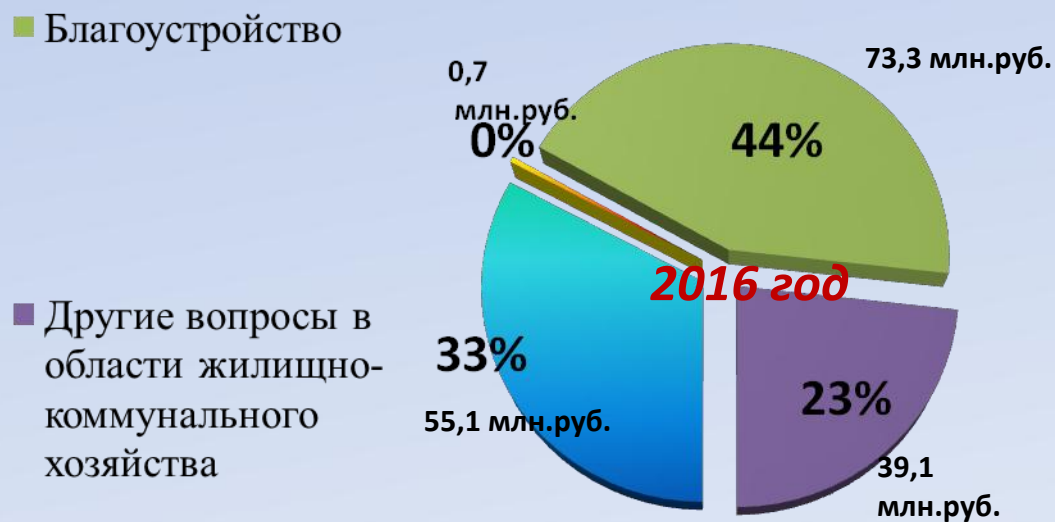
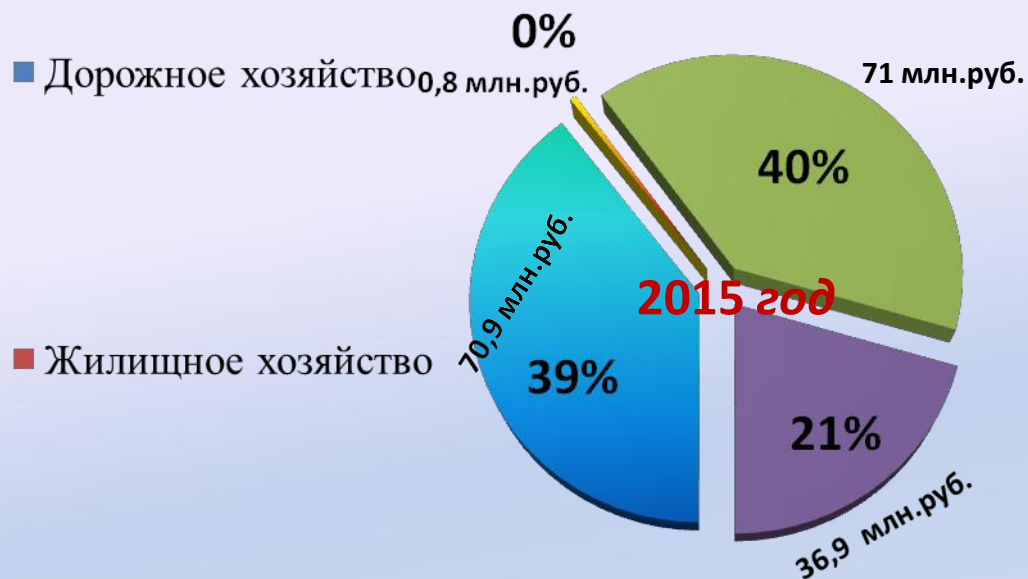
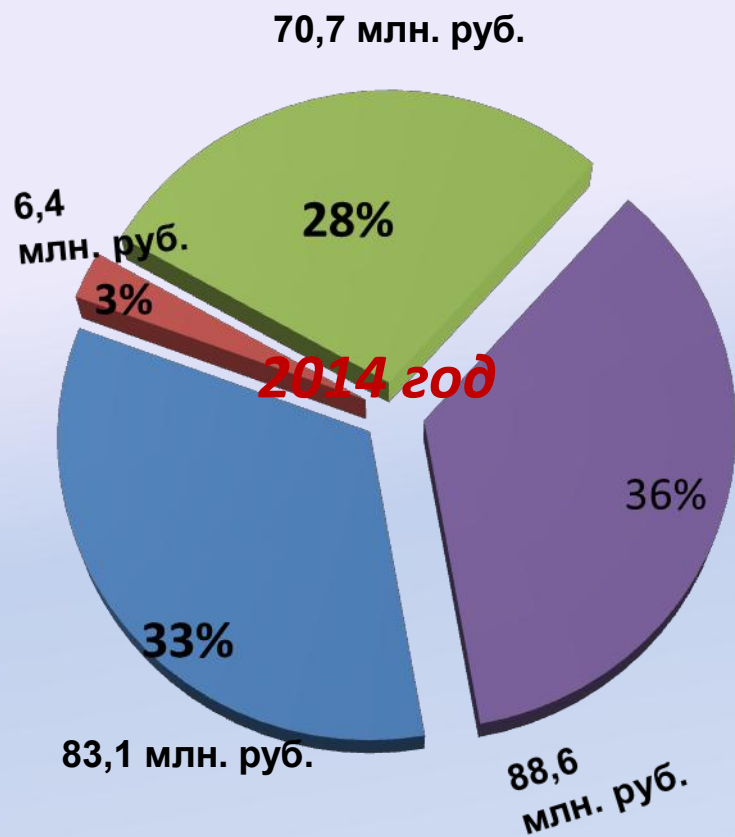
Структура расходов проекта бюджета города Димитровграда на 2015 год в разрезе отраслей



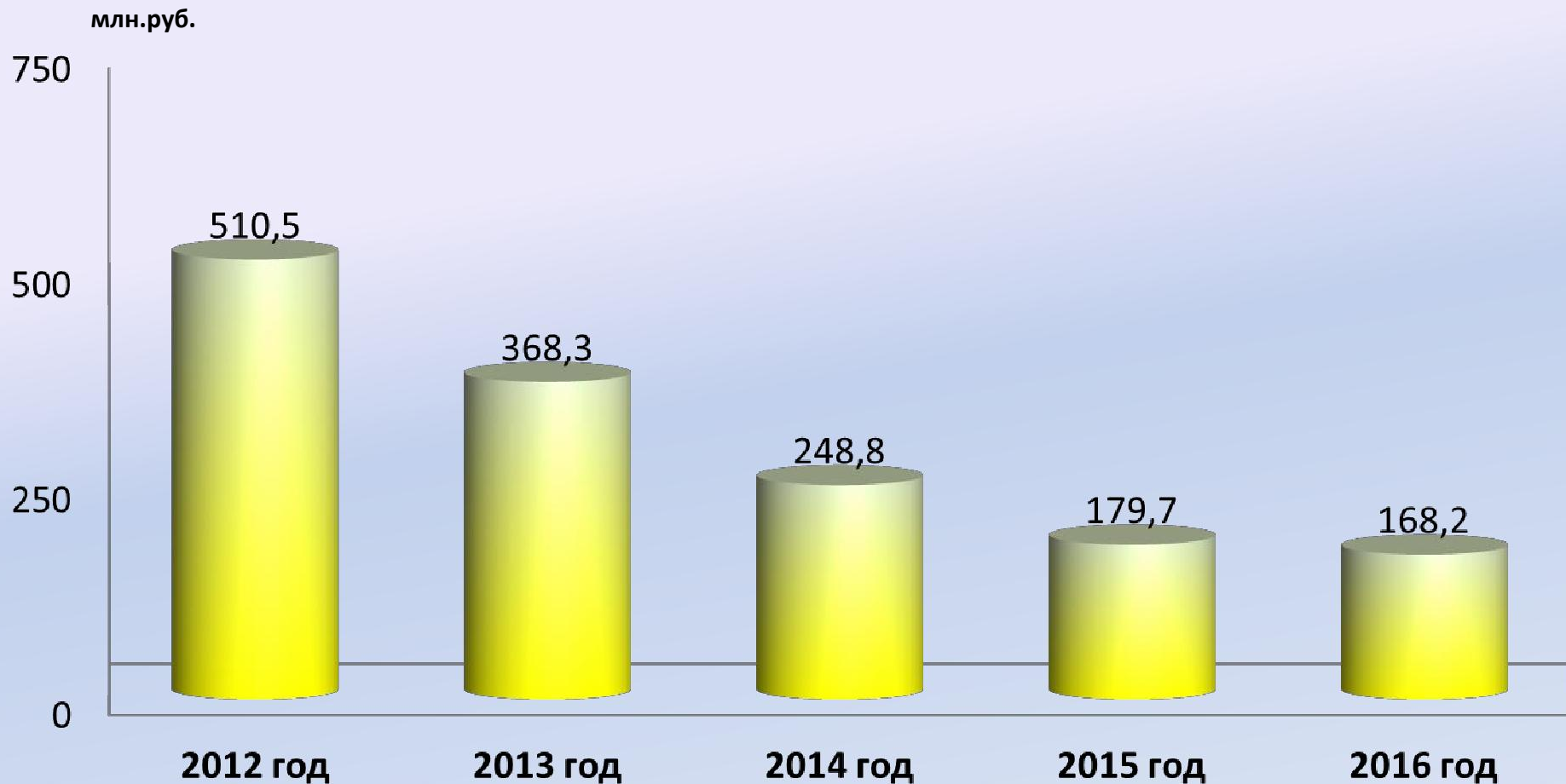
Структура расходов проекта бюджета города Димитровграда на 2016 год в разрезе отраслей



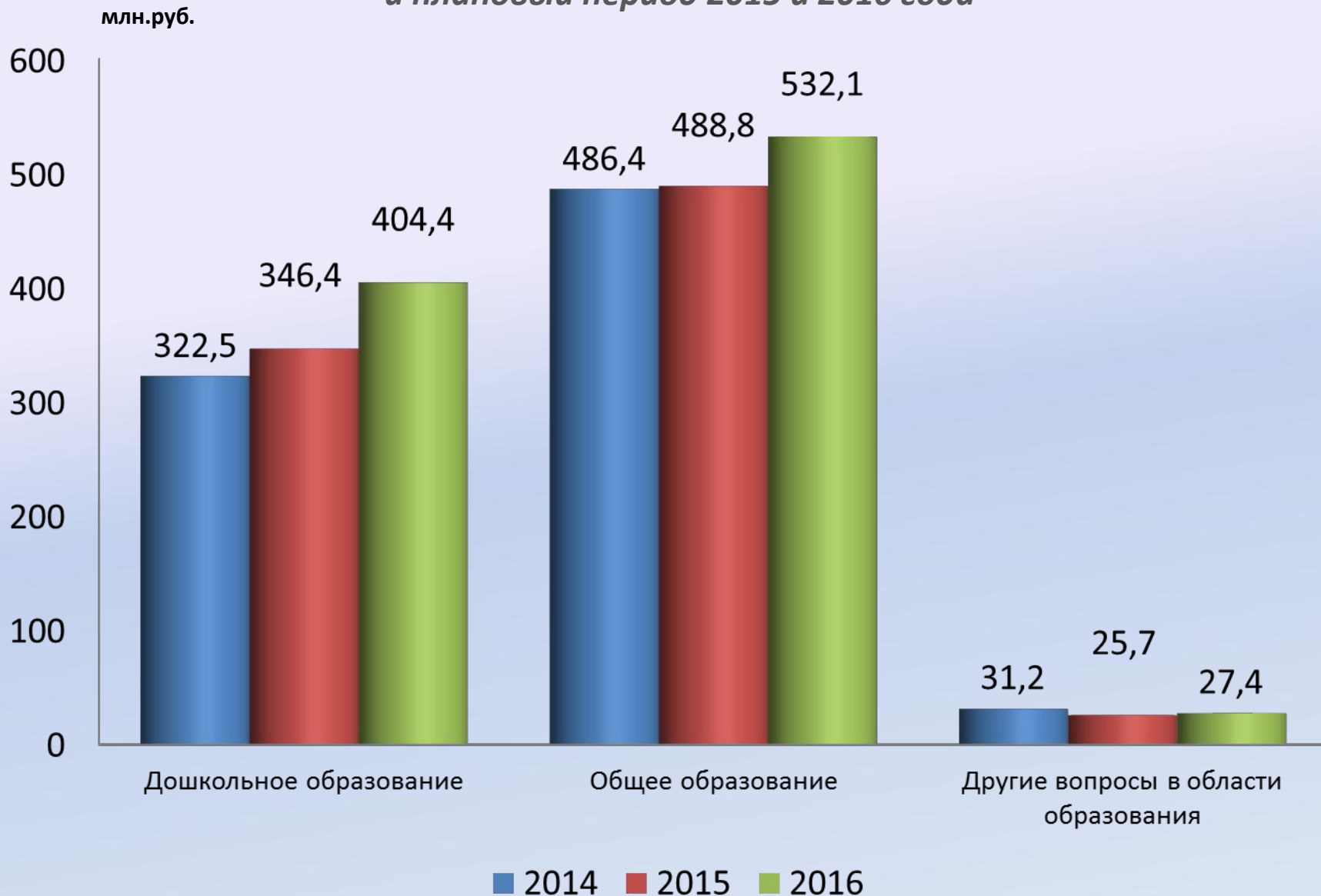
Структура расходов Комитета по жилищно-коммунальному комплексу на 2014 и плановый период 2015 и 2016 года



Динамика расходов Комитета по жилищно-коммунальному комплексу (2012 – 2016 годы)

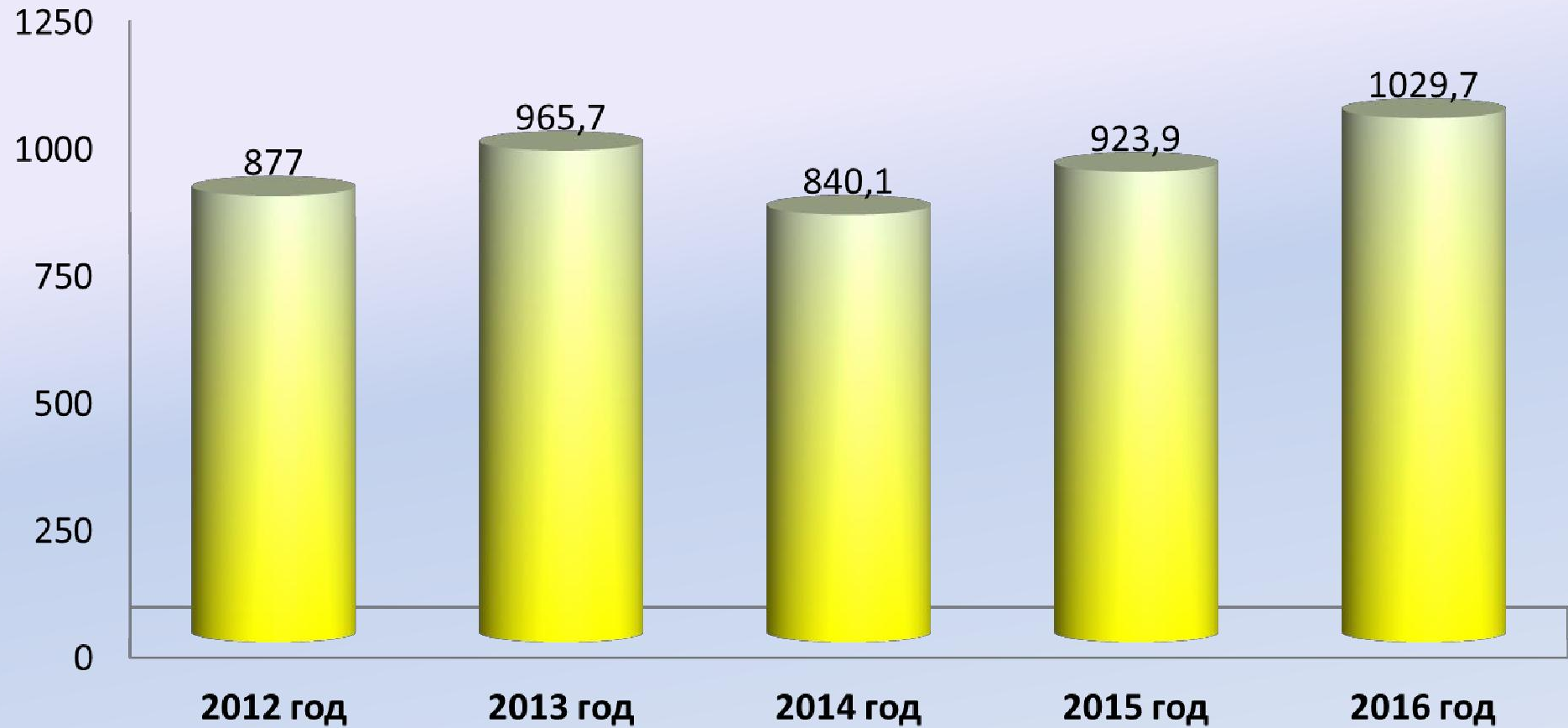


*Структура расходов Управления образования на 2014
и плановый период 2015 и 2016 года*

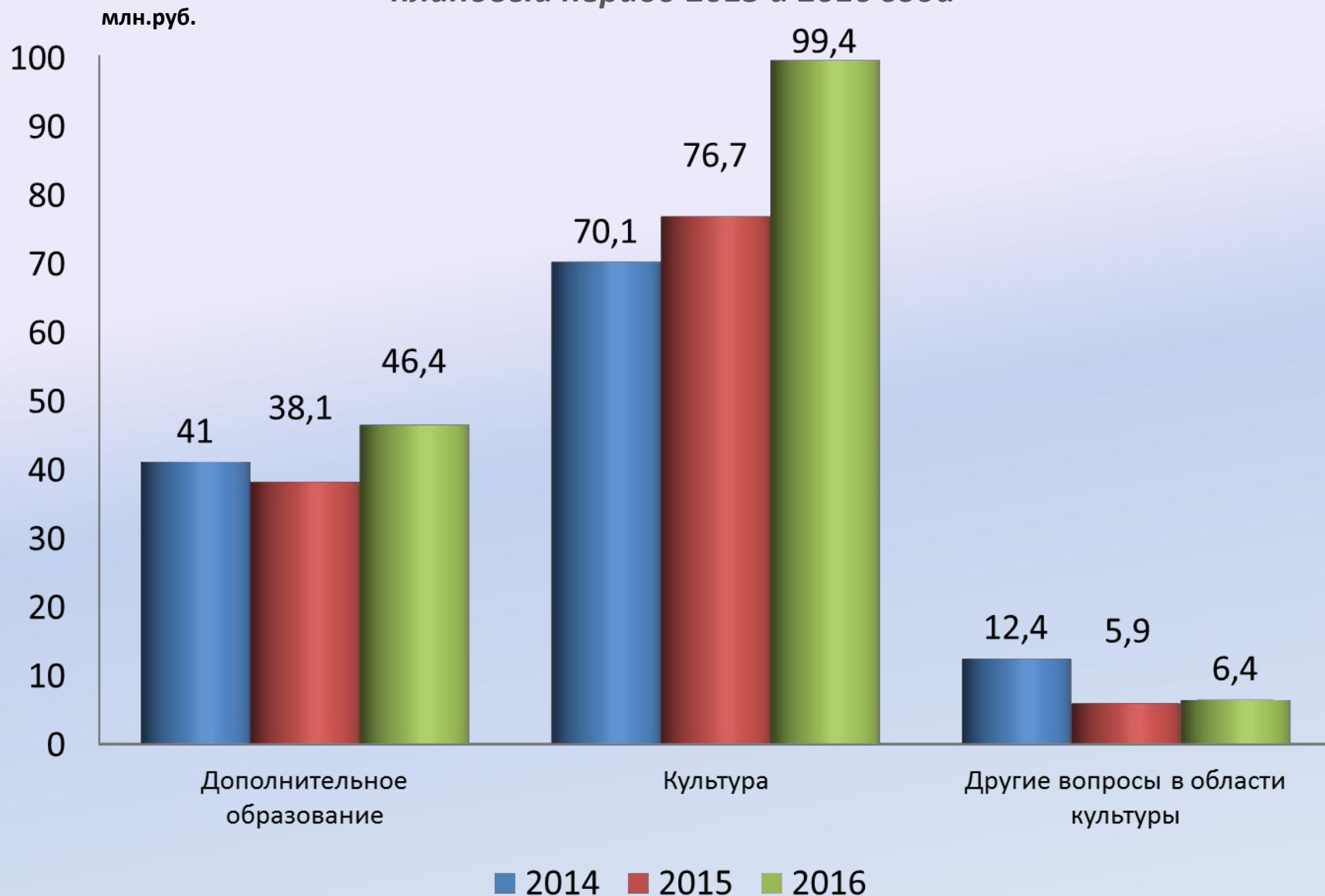


Динамика расходов Управления образования (2012 – 2016 годы)

млн.руб.

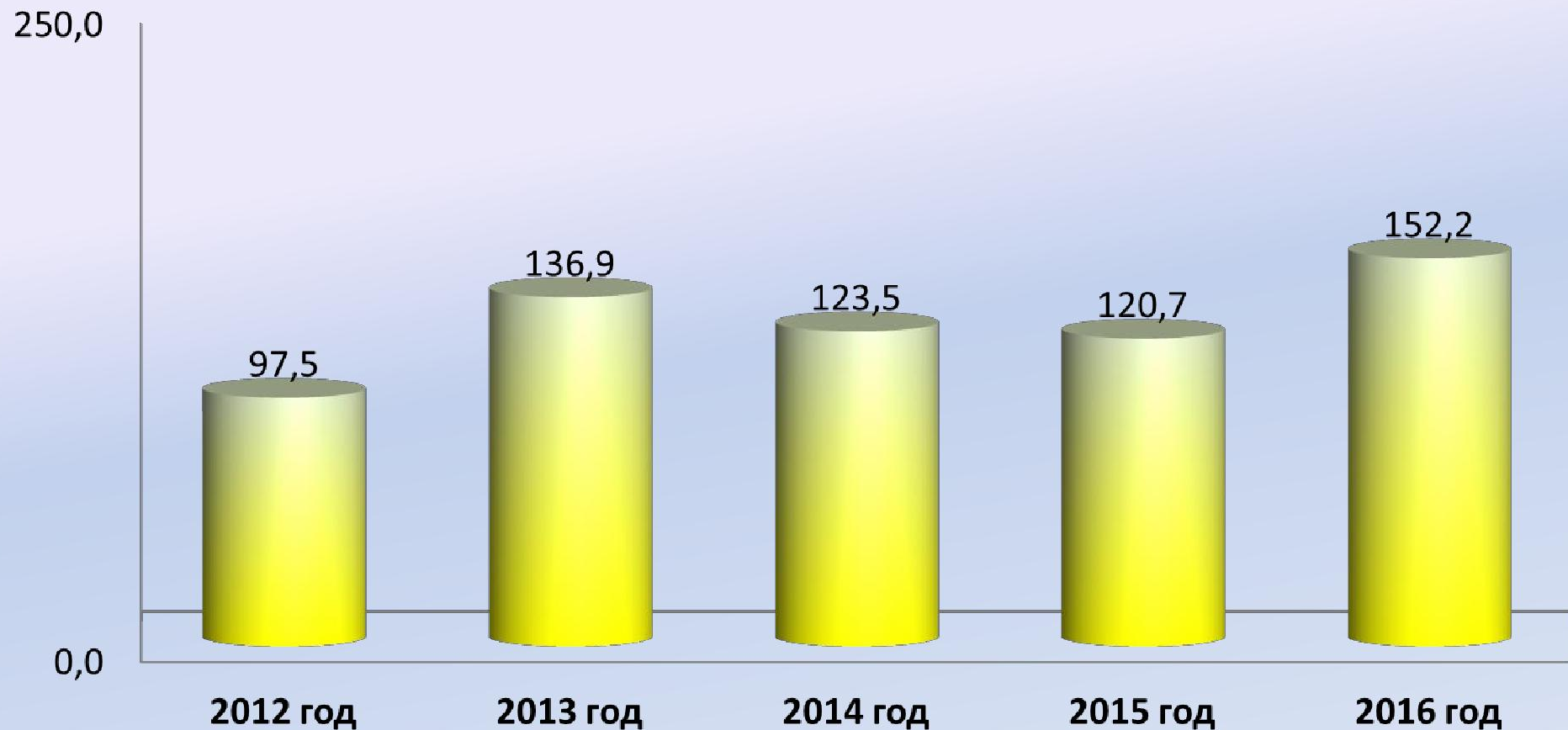


Структура расходов Управления по делам культуры и искусства на 2014 и плановый период 2015 и 2016 года

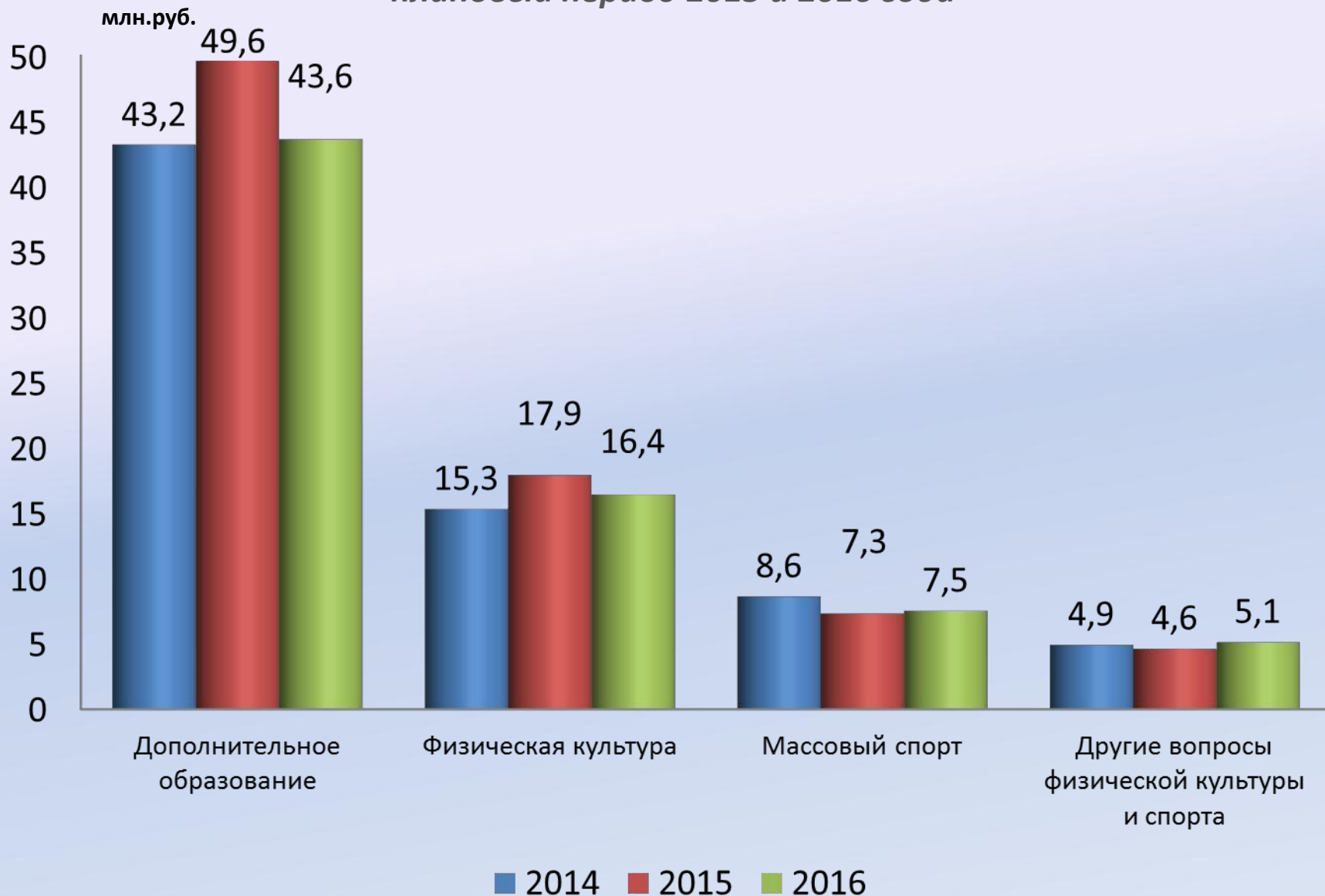


Динамика расходов Управления по делам культуры и искусства (2012 – 2016 годы)

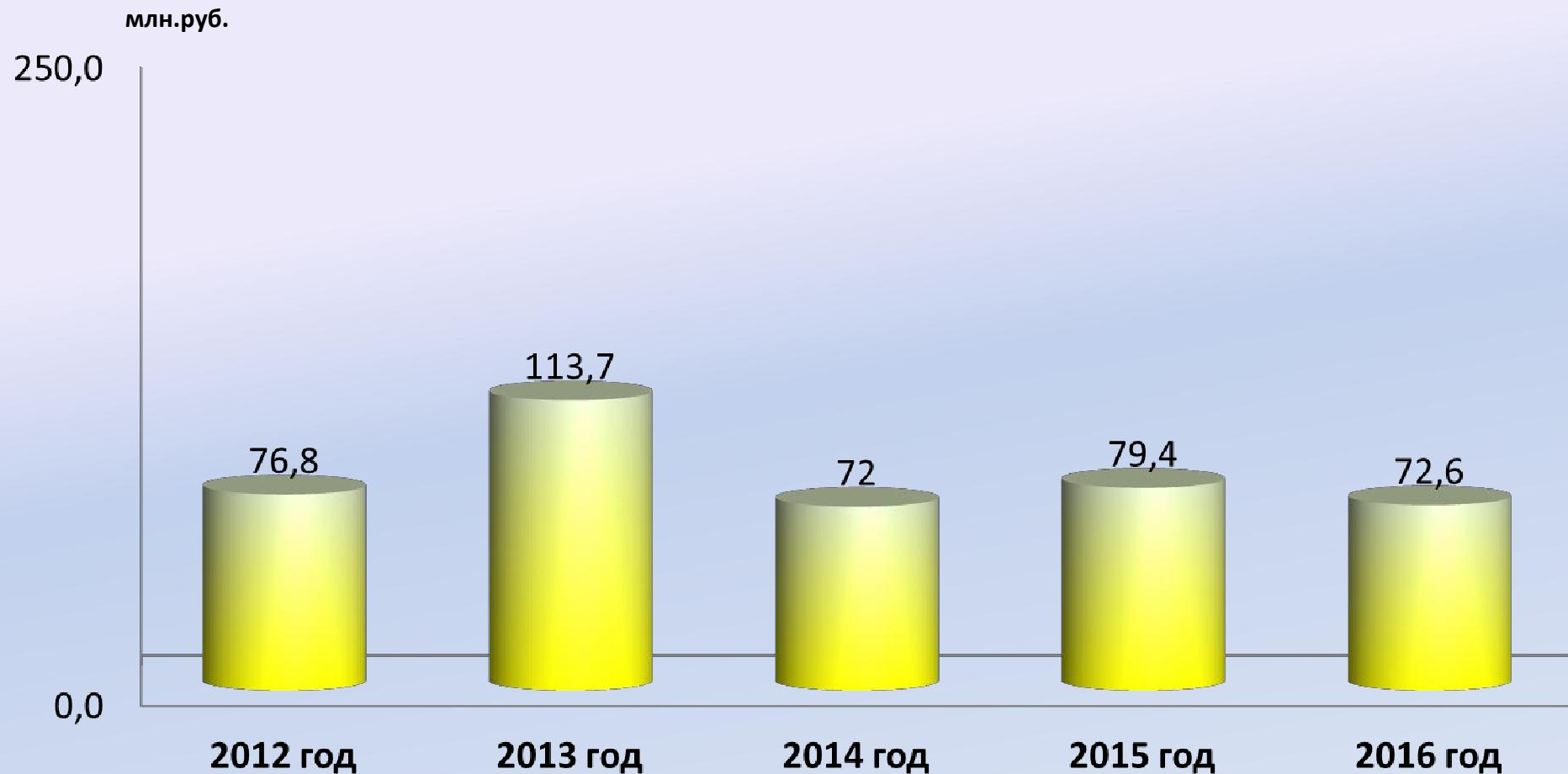
млн.руб.



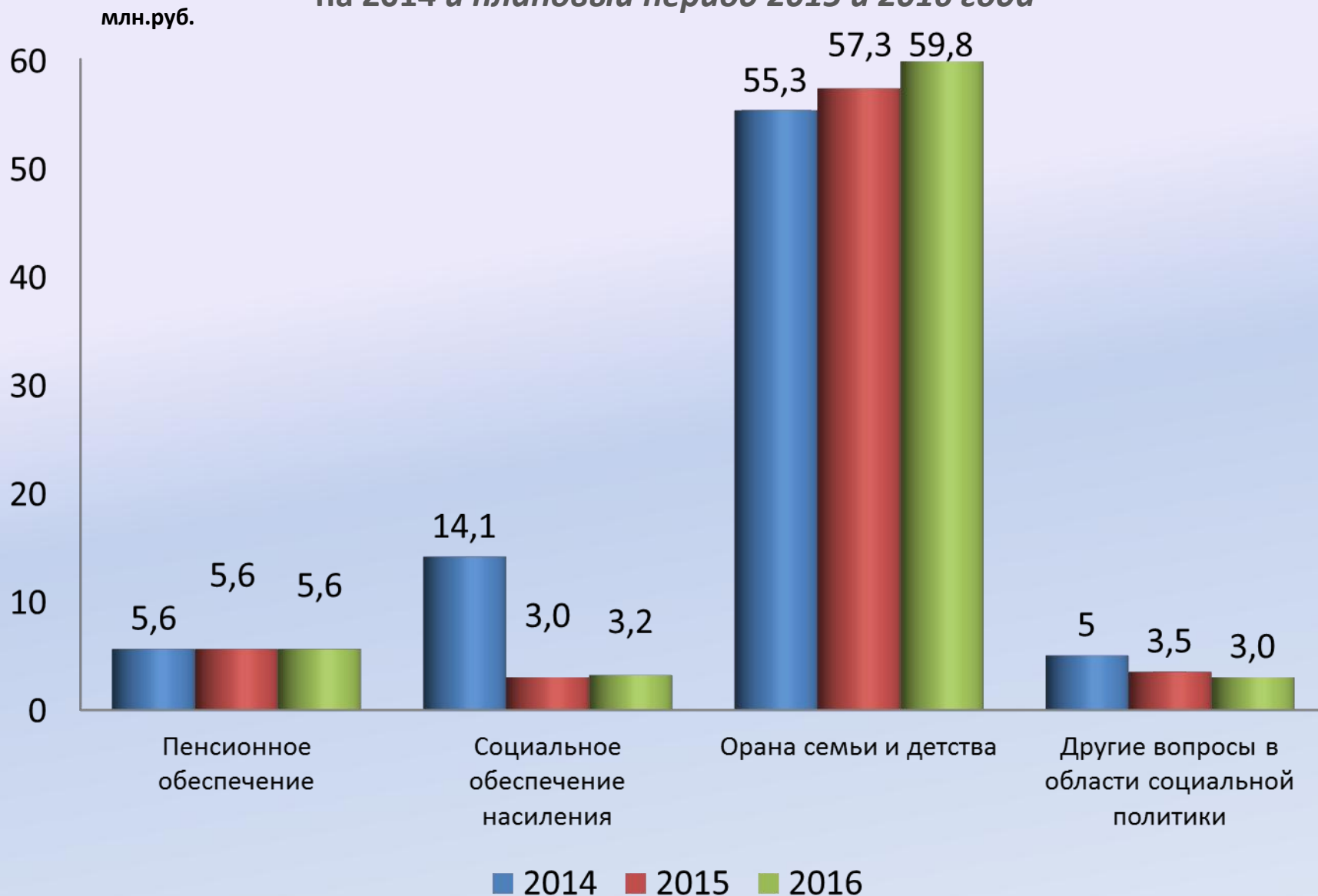
Структура расходов Комитет по физической культуре и спорту на 2014 и плановый период 2015 и 2016 года



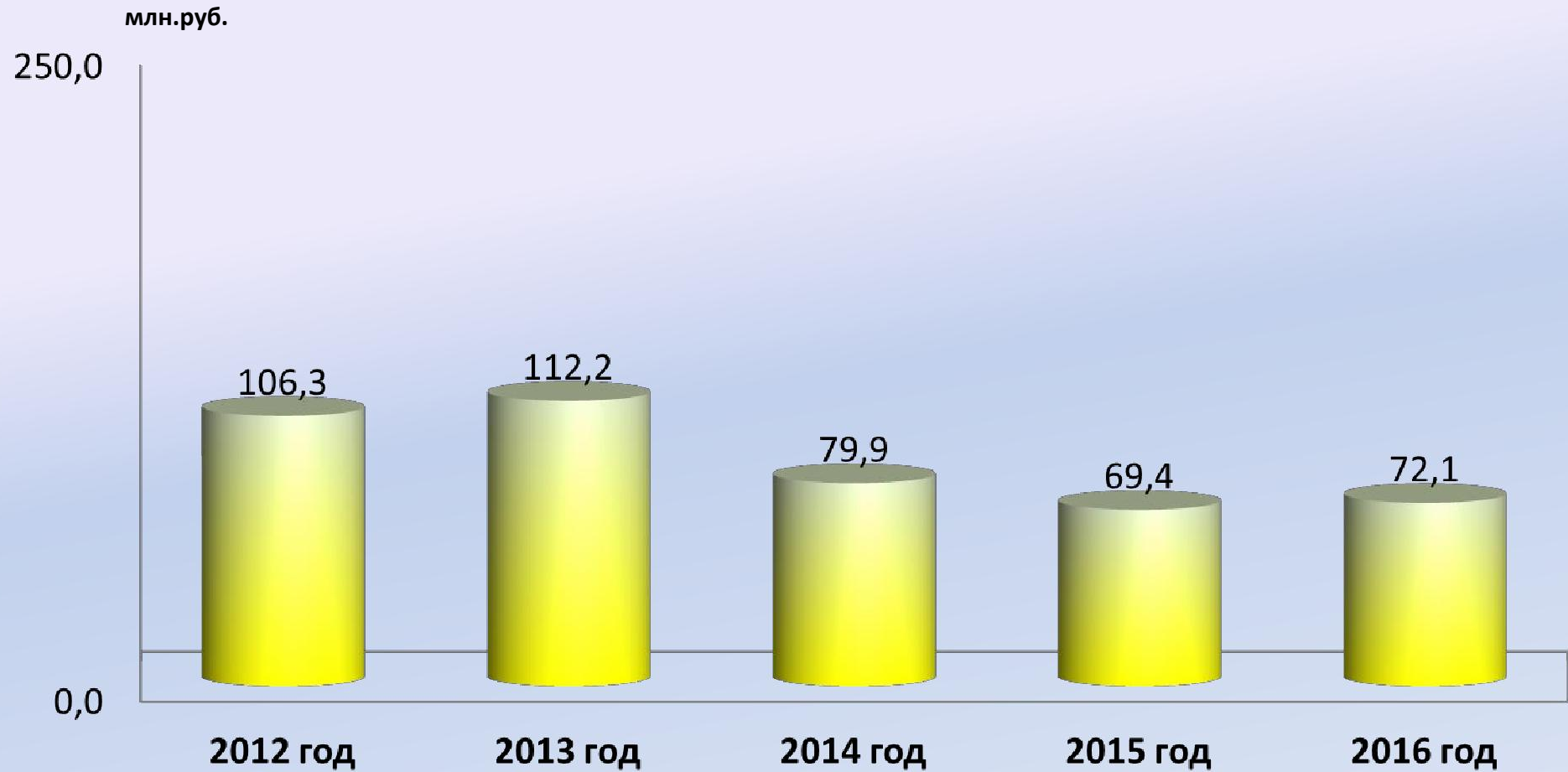
Динамика расходов Комитет по физической культуре и спорту (2012 – 2016 годы)



Структура расходов на социальную политику на 2014 и плановый период 2015 и 2016 года



Динамика расходов на социальную политику (2012 – 2016 годы)



Информационный лист

Адрес Управления финансов города Димитровграда г.Димитровград , ул.Хмельницкого ,92,

Режим работы Управления финансов города Димитровграда : понедельник-пятница с 8-00 до 12-00 и с 13-00 до 17-00

Телефон/факс: 2-65-99

Адрес электронной почты: fin@dimitrovgrad.ru

Лица, ответственные за формирование бюджета для граждан:

Лебедева О.А. – начальник Управления финансов города Димитровграда

Битосов Н.В. - заместитель начальника Управления финансового

Гурьянова Л.А. – начальник отдела планирования и анализа бюджет

Трифорова С.Н. – главный специалист эксперт отдела планирования и анализа бюджета