

# Отчет об исполнении бюджета города Димитровграда за 1 полугодие 2017 года



# Основные характеристики исполнения бюджета за 1 полугодие 2017 года

## ДОХОДЫ

(в млн. руб.)

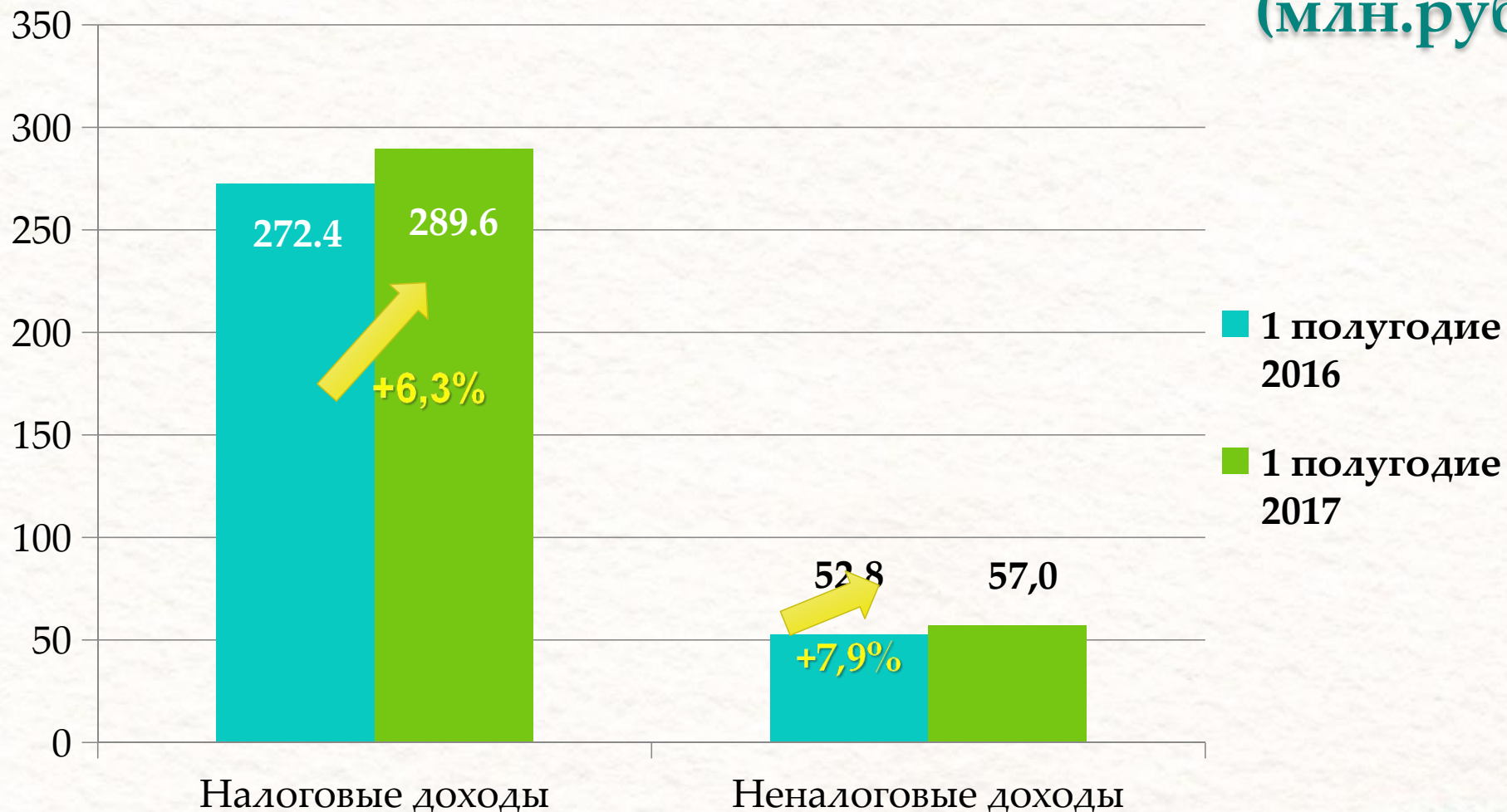


## РАСХОДЫ



# Динамика налоговых и неналоговых доходов бюджета города Димитровграда

(млн.руб.)



# План выполнен по следующим доходным источникам

**Налог на доходы физических лиц – 226 653,0тыс. руб.**

- Рост к прошлому году составил 110,4% или 21 377,1 тыс. руб. .

**Налог, взимаемый в связи с применением патентной системы налогообложения – 5 495,8тыс.руб.**

- Рост к прошлому году составил 108,4% или 425,4тыс. руб.

**Единый сельхозналог - 70,7 тыс. руб.**

- План выполнен на 353,5%. Перевыполнение составило 50,7 тыс. руб.

**Налог на имущество физических лиц – 2 911,5 тыс.руб.**

- Рост к прошлому году составил 144,6% или 898,2 тыс. руб.

**Земельный налог – 22 037,9 тыс.руб.**

- Рост к прошлому году составил 101,7% или 363,8 тыс. руб.

**Доходы от продажи земельных участков – 829,0 тыс.руб.**

- В сравнении с аналогичным периодом 2016 года поступления увеличились на 204,1% или 422,8 тыс. руб.

**План  
не  
выполнен  
по  
следующим  
доходным  
источникам**

**Единый налог на вмененный доход – 22 255,1 тыс. руб.**

- Снижение происходит из-за перехода плательщиков на патентную систему налогообложения

**Государственная пошлина – 7 050,7 тыс. руб.**

- В сравнении с аналогичным периодом прошлого года поступления снизились на 18,3% или 1 584,5 тыс. руб.

**Доходы от арендной платы за земли городов и поселков – 12 936,4 тыс. руб.**

- В сравнении с аналогичным периодом прошлого года поступления снизились на 17,6% или 2 764,7 тыс. руб.

**Доходы от сдачи в аренду имущества – 17 531,2 тыс. руб.**

- В сравнении с аналогичным периодом прошлого года поступления снизились на 6,1% или 1 134,5 тыс. руб.

**Плата за негативное воздействие на окружающую среду - поступления составили 1 823,4 тыс. руб.**

- План выполнен на 34,1%. Невыполнение составило 3 526,6 тыс. руб.

**Прочие доходы от использования муниципального имущества (плата за наем) – 354 тыс.руб.**

- Невыполнение связано с наличием задолженности населения по социальному и коммерческому найму.

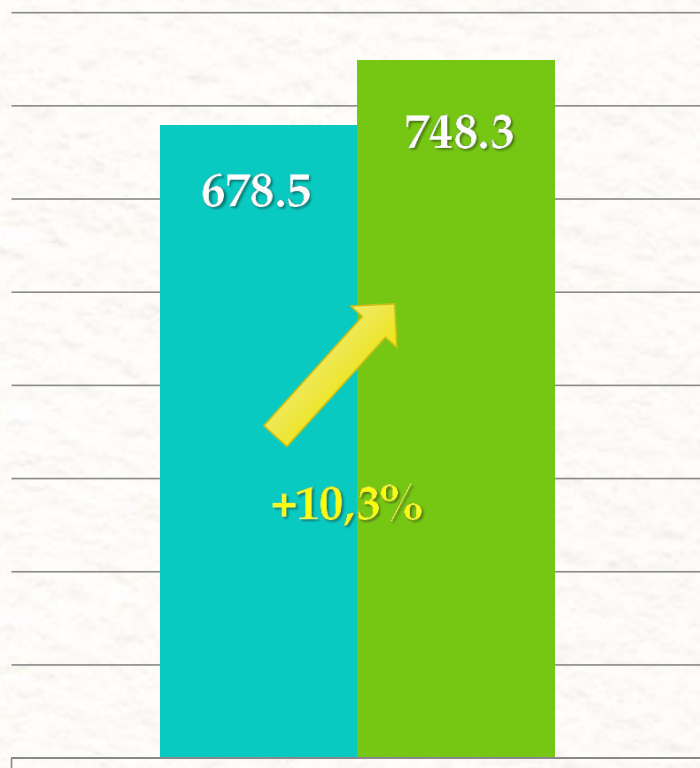
**Доходы от продажи муниципального имущества – поступления составили 18059,2 тыс. руб.**

- В сравнении с аналогичным периодом прошлого года поступления увеличились на 432,8% или 13 886,7 тыс. руб.

**Штрафы, санкции, возмещение ущерба – 4 052,6 тыс. руб.**

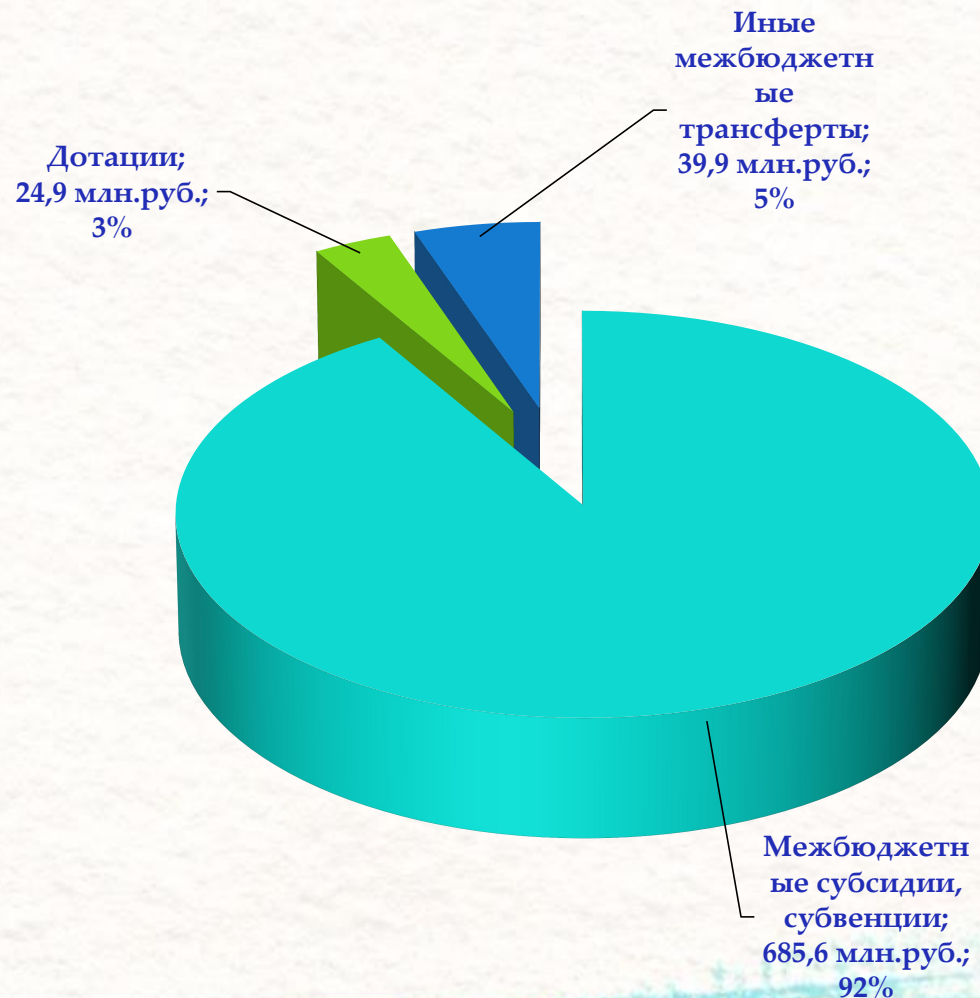
- В сравнении с аналогичным периодом прошлого года поступления снизились на 45,6% или 3 393,1 тыс. руб.

# Структура безвозмездных поступлений в бюджет города Димитровграда Ульяновской области за 1 полугодие 2017 года

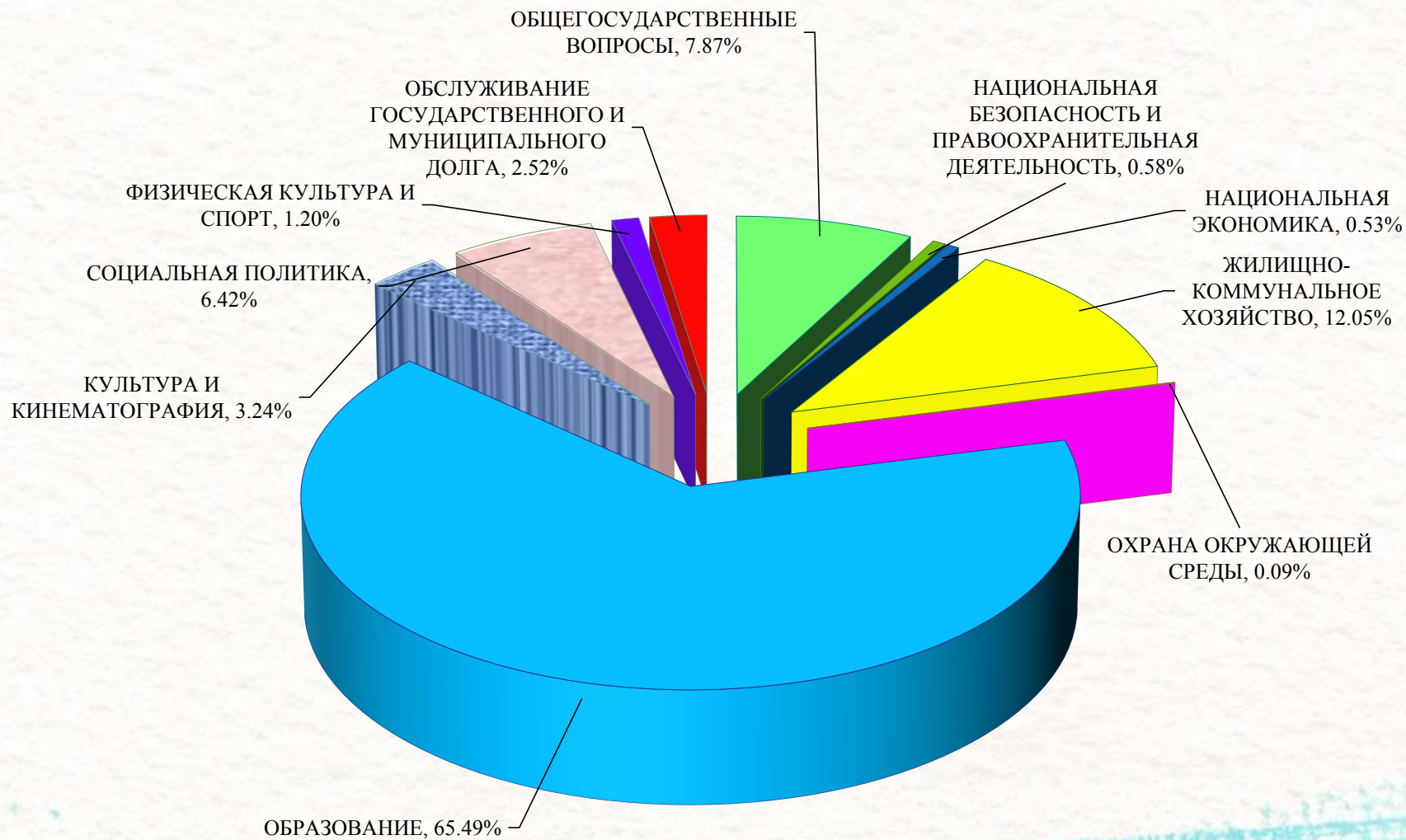


Безвозмездные поступления

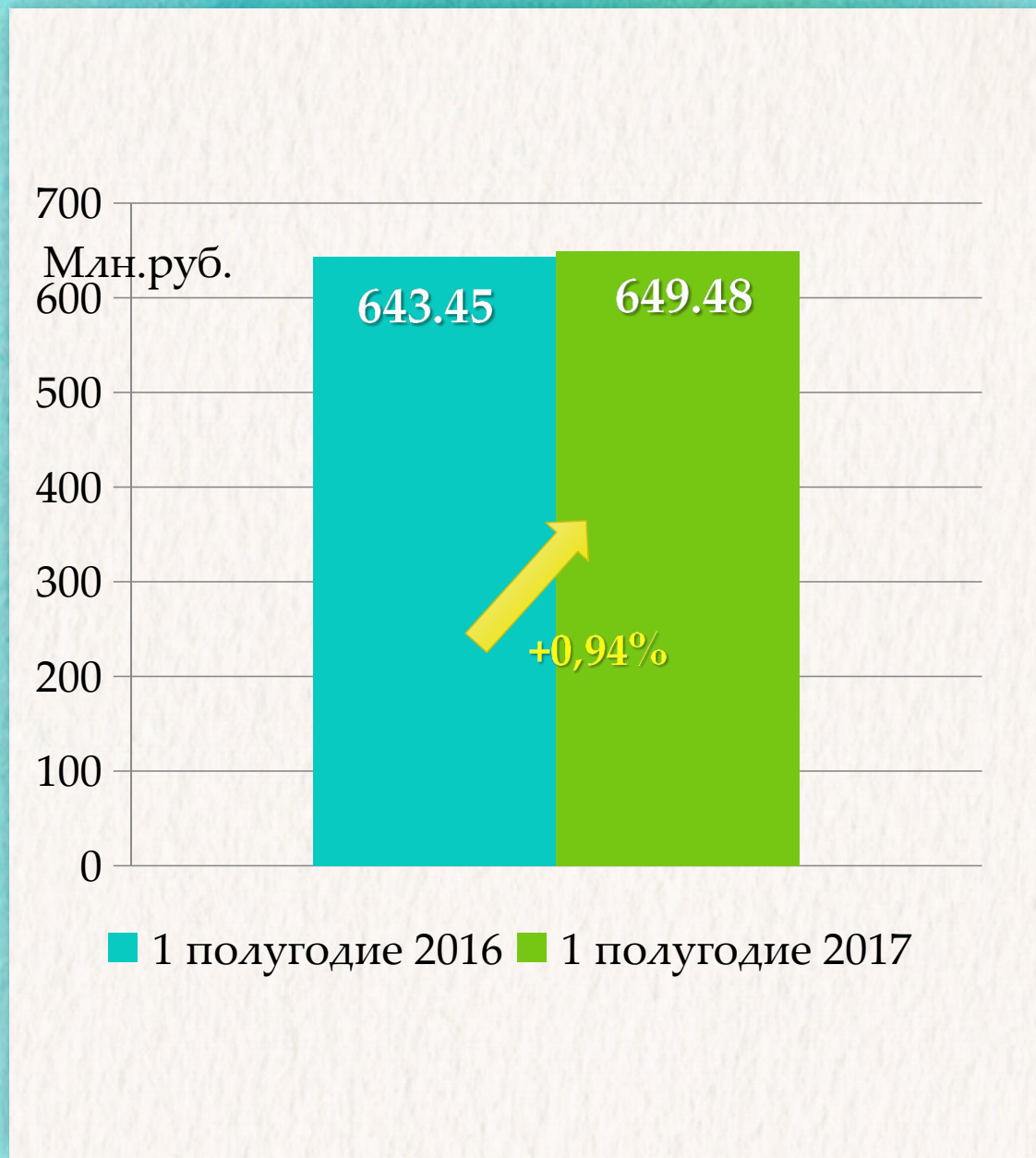
■ 1 полугодие 2016 ■ 1 полугодие 2017



# Структура расходов бюджета города Димитровграда за 1 полугодие 2017 года



# Исполнение расходной части бюджета по разделу «Образование»

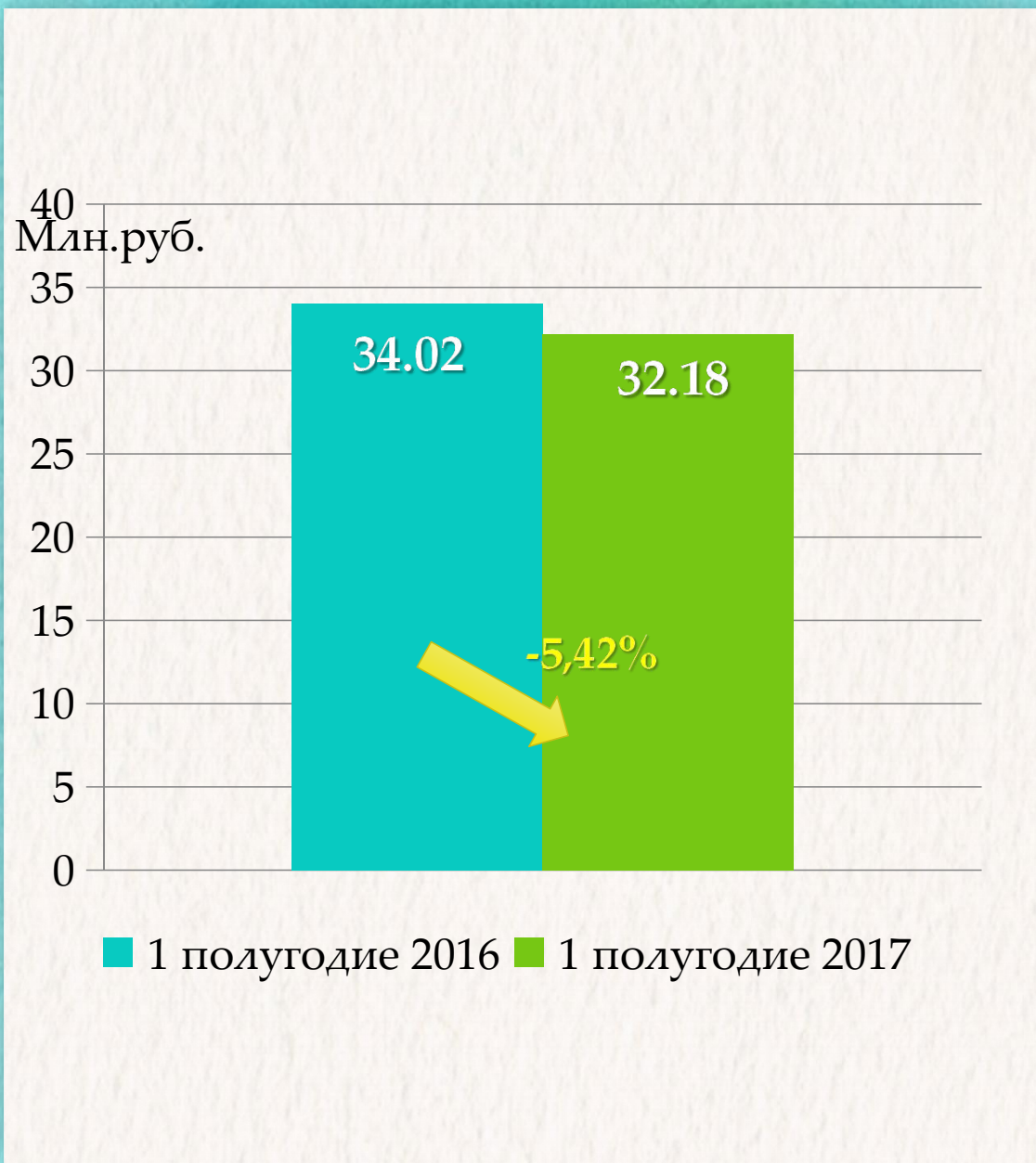




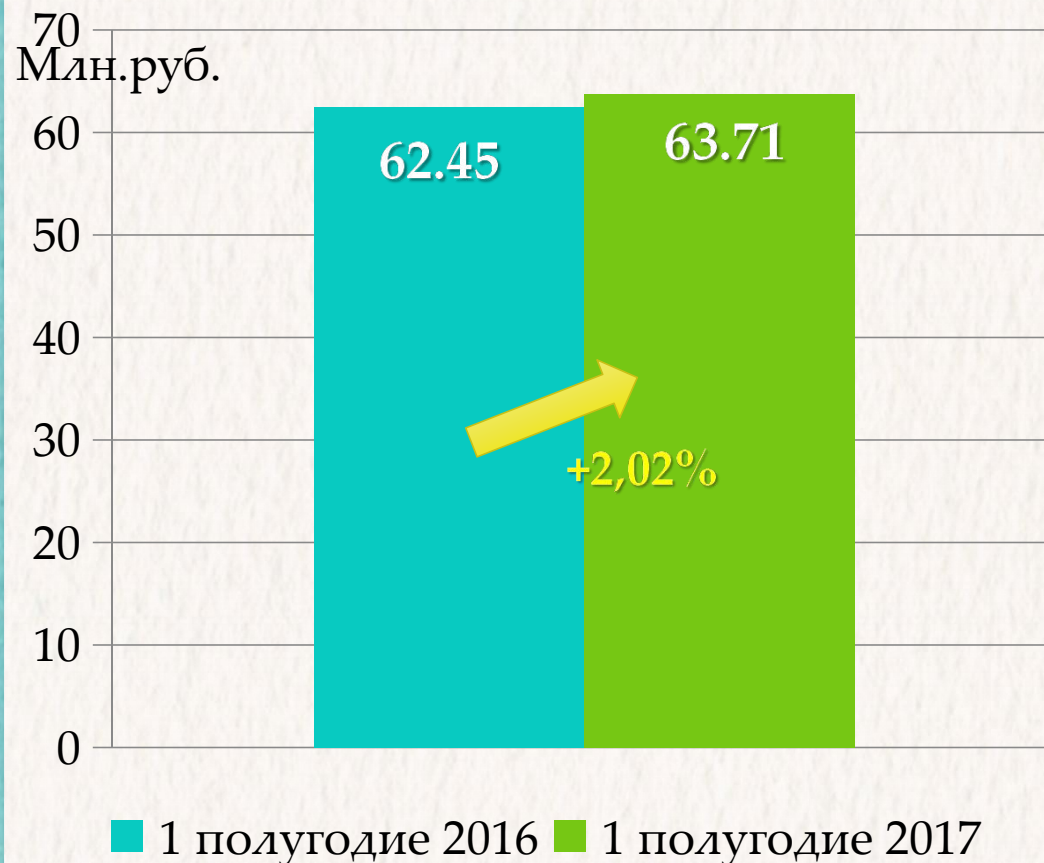
# Исполнение расходной части бюджета по разделу «Жилищно- коммунальное хозяйство»



# Исполнение расходной части бюджета по разделу «Культура и кинематография»



# Исполнение расходной части бюджета по разделу «Социальная политика»



# Исполнение расходной части бюджета по разделу «Физическая культура и спорт»

