


**Отчет об исполнении бюджета
города Димитровграда
Ульяновской области
за 9 месяцев 2016 года**





Основные характеристики исполнения бюджета за 9 месяцев 2016 года (в млн.руб.)


Доходы

• **1 535,1**



Расходы

• **1 447,3**



Профицит

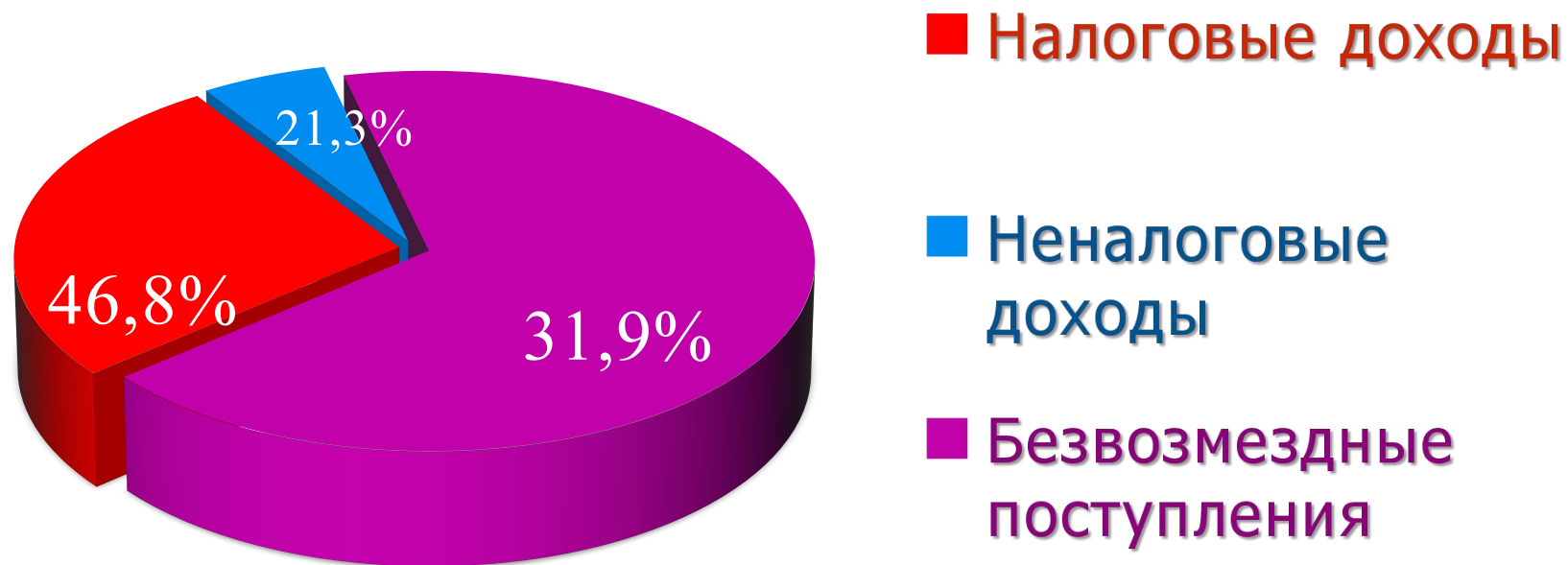
• **87,8**




Доходы бюджета за 9 месяцев 2016 года (в млн.руб.)



Доходы бюджета города Димитровграда



Доходы (всего)	Налоговые доходы	Неналоговые доходы	Безвозмездные поступления
1 535,1	412,1	85,5	1 037,7



Налоговые доходы бюджета за 9 месяцев 2016 года (в млн.руб.)

Фактическое
поступление
налоговых доходов

• **412,1**

Плавное назначение
налоговых доходов

• **408,2 (101,0%)**

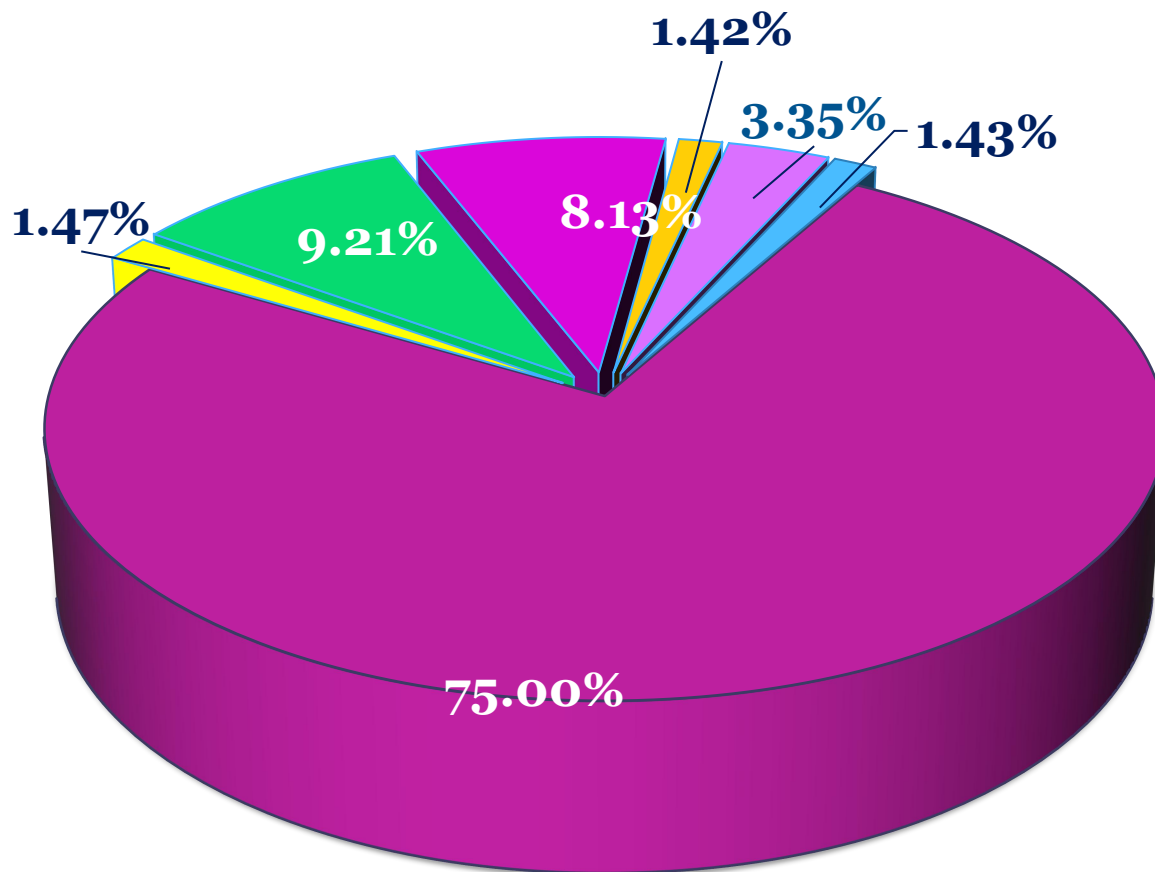
Поступило
сверх плана

• **3,9 (1,0%)**



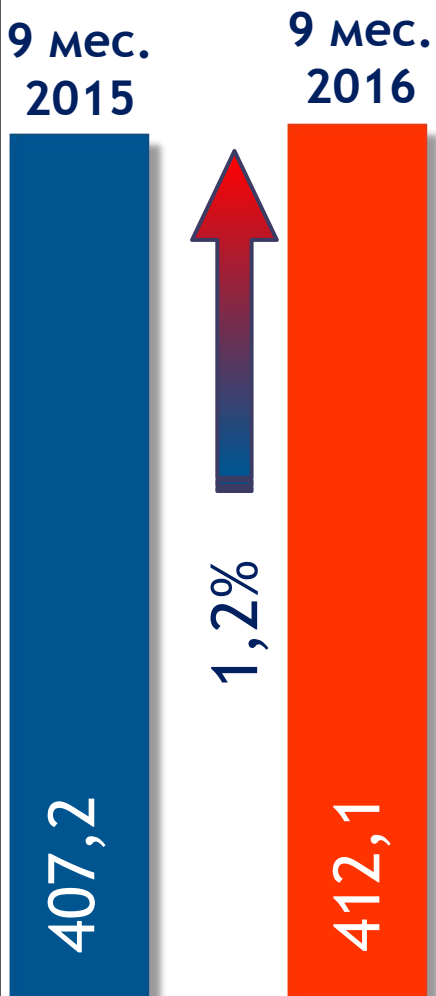
Удельный вес налоговых доходов бюджета города Димитровграда

- Налог на доходы физических лиц
- Налог, взимаемый в связи с применением патентной системы налогообложения
- Единый налог на вмененный доход для отдельных видов деятельности
- Земельный налог
- Налог на имущество физических лиц
- Государственная пошлина
- Акцизы

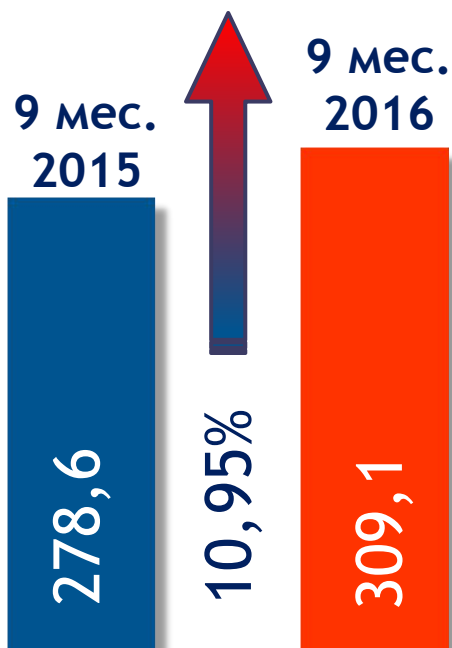


Динамика поступления налоговых доходов бюджета за 9 месяцев 2016 года (в млн.руб.)

Налоговые доходы



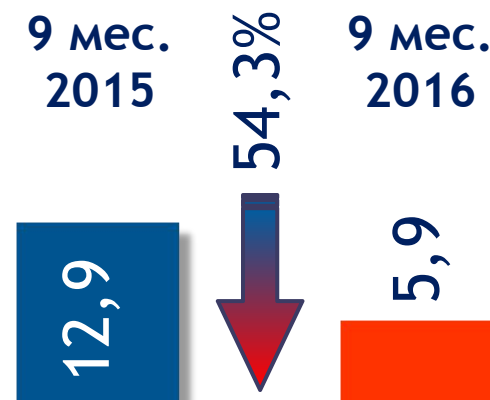
Налог на доходы физических лиц




Земельный налог



Налог на имущество





Неналоговые доходы бюджета за 9 месяцев 2016 год (в млн.руб.)

Фактическое
поступление
неналоговых доходов

• **85,5**


Плавное назначение
неналоговых доходов

• **85,3 (100,3%)**


Поступило
сверх плана

• **0,2 (0,3%)**


Удельный вес в объеме неналоговых доходов бюджета за 9 месяцев 2016 года (млн.руб.)



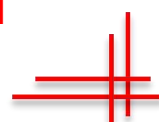
Доходы от использования имущества, находящегося в государственной и муниципальной собственности




• 56,59 (66,17%)



Платежи при пользовании природными ресурсами



• 6,49 (7,59%)




Доходы от оказания платных услуг (работ) и компенсации затрат государства




• 2,33 (2,72%)




Доходы от продажи материальных и нематериальных активов



• 9,67 (11,31%)




Штрафы, санкции, возмещение ущерба




• 9,69 (11,33%)



Прочие неналоговые доходы



• 0,75 (0,88%)



Безвозмездные поступления за 9 месяцев 2016 года (в млн.руб.)

Безвозмездные
поступления


• 1 037,7

Плановое
назначения

• 1 037,7(100%)

Удельный вес в объеме безвозмездных поступлений бюджета за 9 месяцев 2016 года (в млн.руб.)





Расходы бюджета города Димитровграда за 9 месяцев 2016 года (в млн.руб.)

Расходы

• **1 447,26**



Собственные средства

• **537,68**

**Целевые межбюджетные
трансферты**

• **909,58**

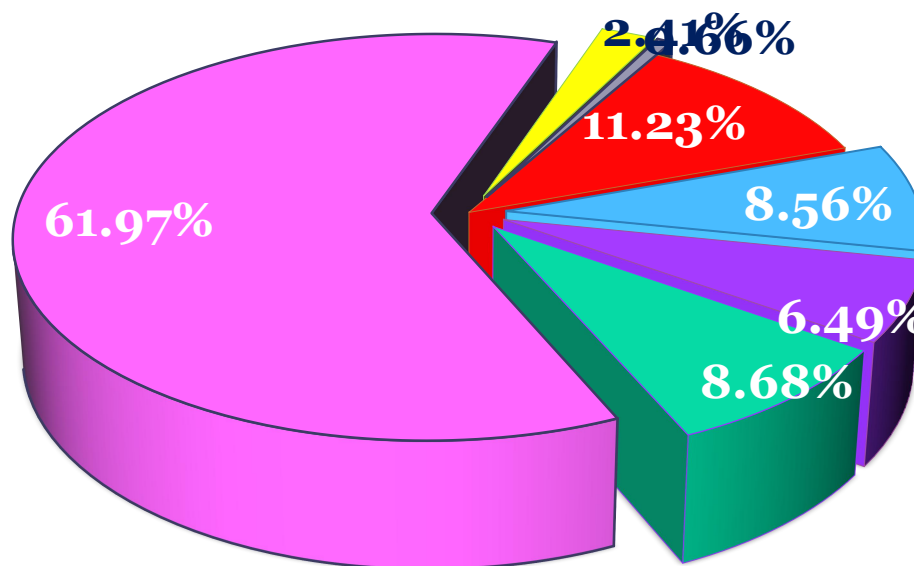
Расходы бюджета города Димитровграда за 9 месяцев 2016 года (в млн.руб.)

Рост объема расходов



Структура расходов бюджета города Димитровграда за 9 месяцев 2016 года (в млн. руб.)

- Социально-культурная сфера
- Общегосударственные вопросы
- Национальная экономика
- ЖКХ и охрана окружающей среды
- Образование
- Обслуживание государственного и муниципального долга
- Прочие





Своевременное исполнение бюджета:

Выплата зарплаты

Социальные выплаты

Обязательства по муниципальному
долгу

Основные характеристики исполнения бюджета за 9 месяцев 2016 года (в млн.руб.)

Доходы • 1 535,1

Расходы • 1 447,3

Профицит • 87,8

Муниципальный долг на 01.10.2016 • 441,0

Обслуживание муниципального долга за 9 месяцев 2016 года • 34,9

СПАСИБО

ЗА

ВНИМАНИЕ !