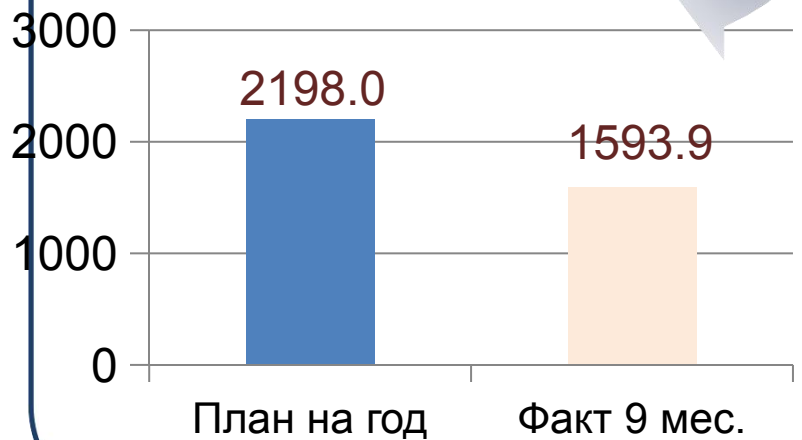


Отчет об исполнении бюджета
города Димитровграда Ульяновской области
за 9 месяцев 2019 года

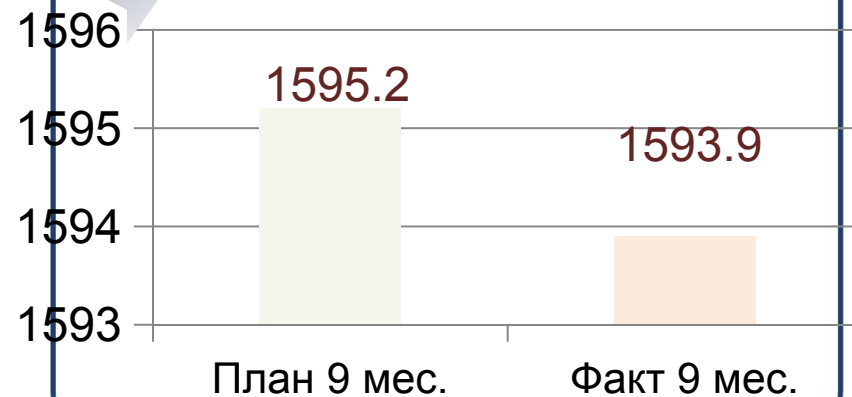
Основные характеристики доходной части бюджета за 9 месяцев 2019 года

Доходы

Доходы

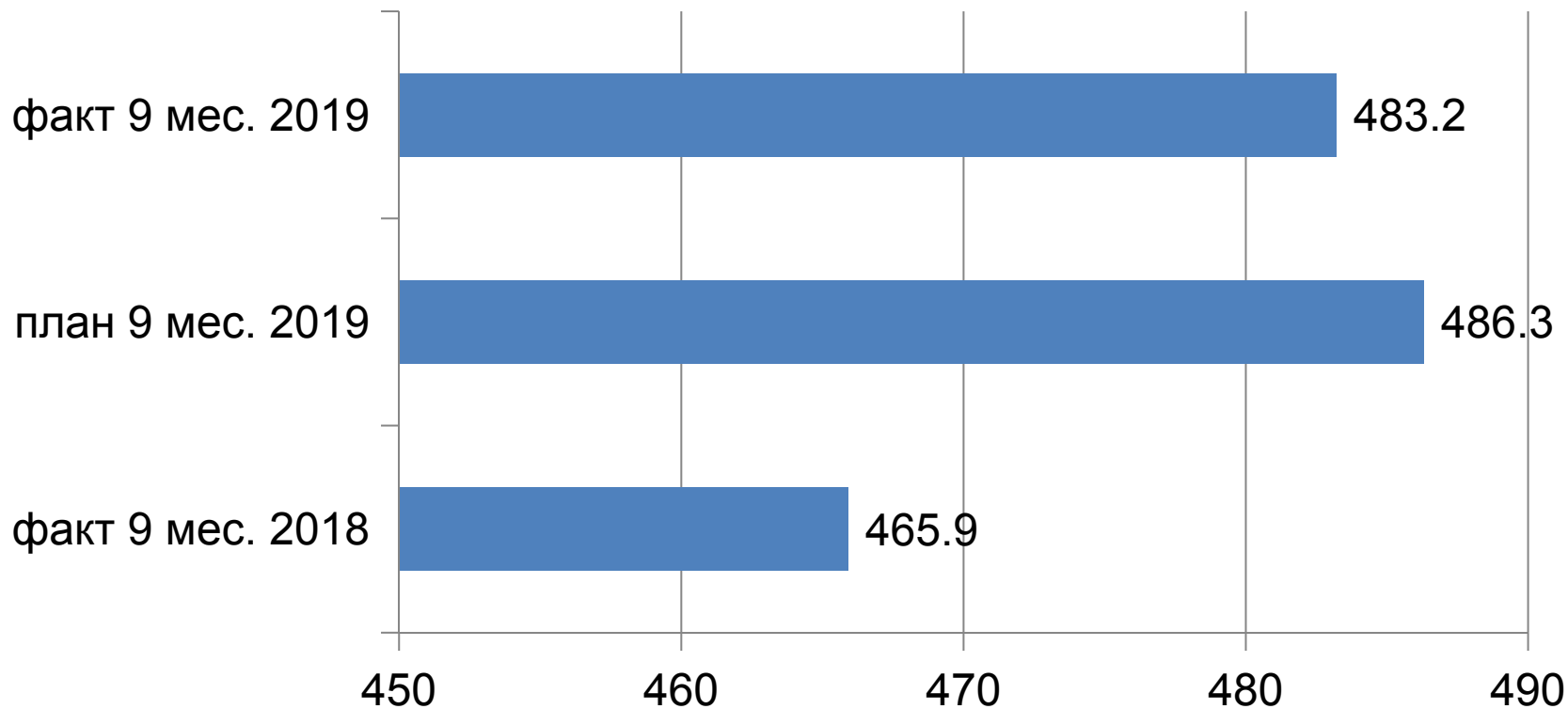


Доходы



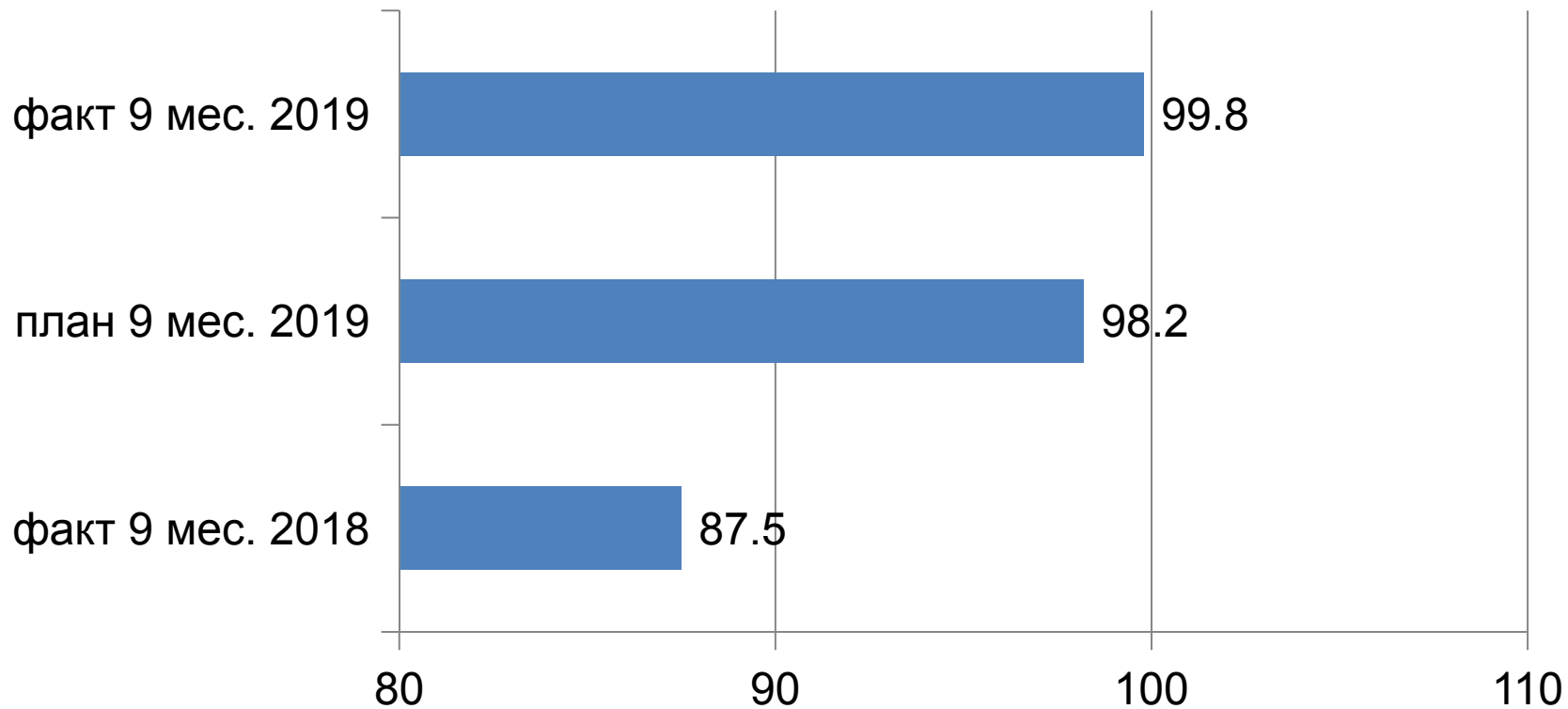
Налоговые доходы

млн.руб.



Неналоговые доходы

млн.руб.



План выполнен

млн.руб.

Наименование доходного источника	План	Факт	% выполнен ия	Перевыпол нение	Темп роста к 9 мес. 2018
Налог на доходы физических лиц	365,0	366,8	100,5	1,8	104,2
Налог, взимаемый в связи с применением патентной системы налогообложения	8,3	8,6	103,6	0,3	122,9
Государственная пошлина	11,7	12,1	103,4	0,4	109,0
Прочие доходы (плата за наем)	1,2	1,6	133,3	0,4	100,0

План выполнен

млн.руб.

Наименование доходного источника	План	Факт	% выполнен ия	Перевыпол нение	Темп роста к 9 мес. 2018
Акцизы на нефтепродукты	5,6	6,1	108,9	0,5	113,0
Доходы от оказания платных услуг	0,6	0,7	116,7	0,1	87,5
Штрафы, санкции, возмещение ущерба	10,7	28,9	270,1	18,2	380,3
Доходы от продажи земельных участков	5,2	8,7	167,3	3,5	71,3

План не выполнен

млн.руб.

Наименование доходного источника	План	Факт	% выполнен ия	Перевыпол нение	Темп роста к 9 мес. 2018
Единый налог на вмененный доход	30,5	28,3	92,8	-2,2	99,0
Налог, взимаемый в связи с применением упрощенной системой налогообложения	9,3	8,2	88,2	-1,1	112,3
Налог на имущество физических лиц	14,4	12,9	89,6	-1,5	126,5
Земельный налог	41,5	39,9	96,1	-1,6	90,3

План не выполнен

млн.руб.

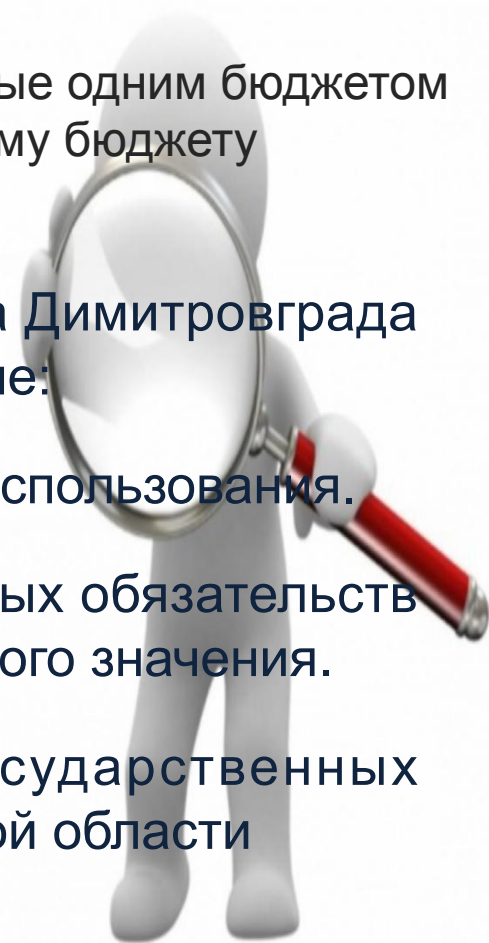
Наименование доходного источника	План	Факт	% выполнен ия	Перевыпол нение	Темп роста к 9 мес. 2018
Арендная плата за земли городов и поселков	28,6	20,0	69,9	-8,6	93,9
Доходы от сдачи в аренду имущества	24,0	23,7	98,8	-0,3	92,9
Доходы от продажи муниципального имущества	15,0	5,1	34,0	-9,9	182,1

Безвозмездные поступления из областного бюджета

Межбюджетные трансферты – средства, предоставляемые одним бюджетом бюджетной системы Российской Федерации другому бюджету

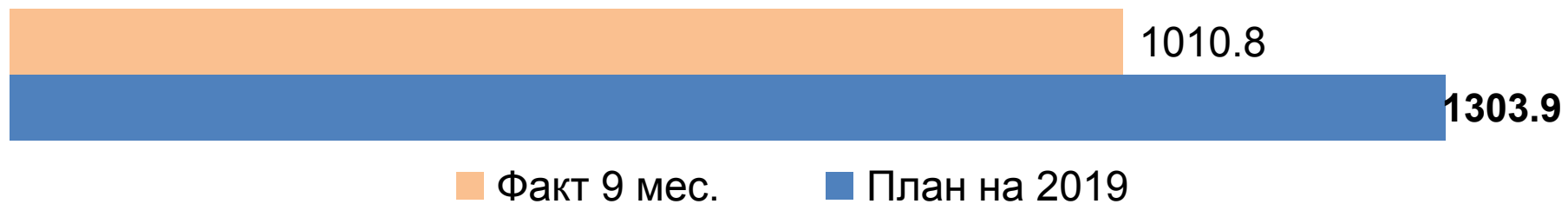
Из бюджета Ульяновской области в бюджет города Димитровграда перечисляются межбюджетные трансферты в форме:

- ✓ Дотаций – без определения конкретной цели их использования.
- ✓ Субсидий – в целях софинансирования расходных обязательств муниципального образования по вопросам местного значения.
- ✓ Субвенции – на выполнение переданных государственных полномочий Российской Федерации и Ульяновской области
- ✓ Иных межбюджетных трансфертов.



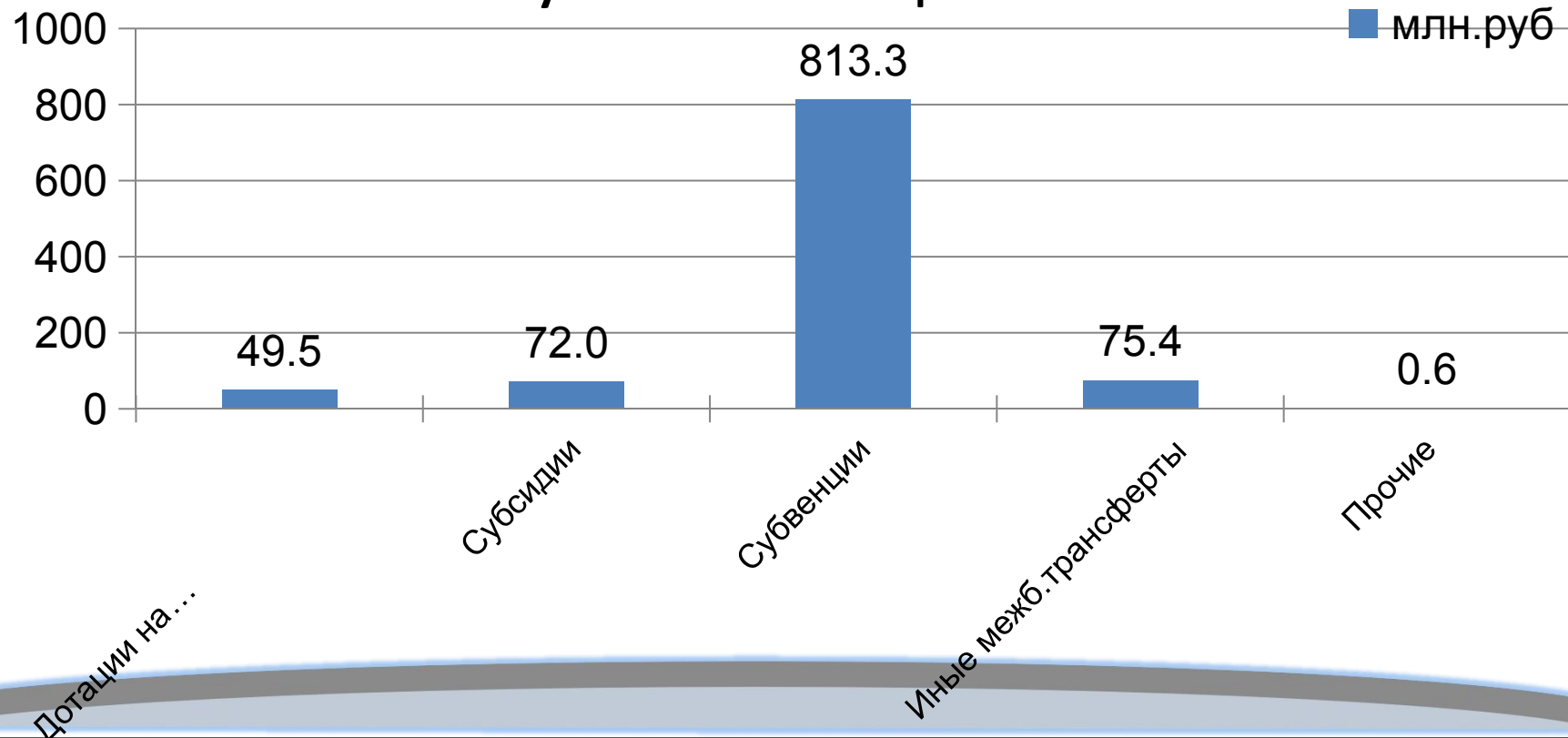
Объем безвозмездных поступлений из областного бюджета

млн.руб.

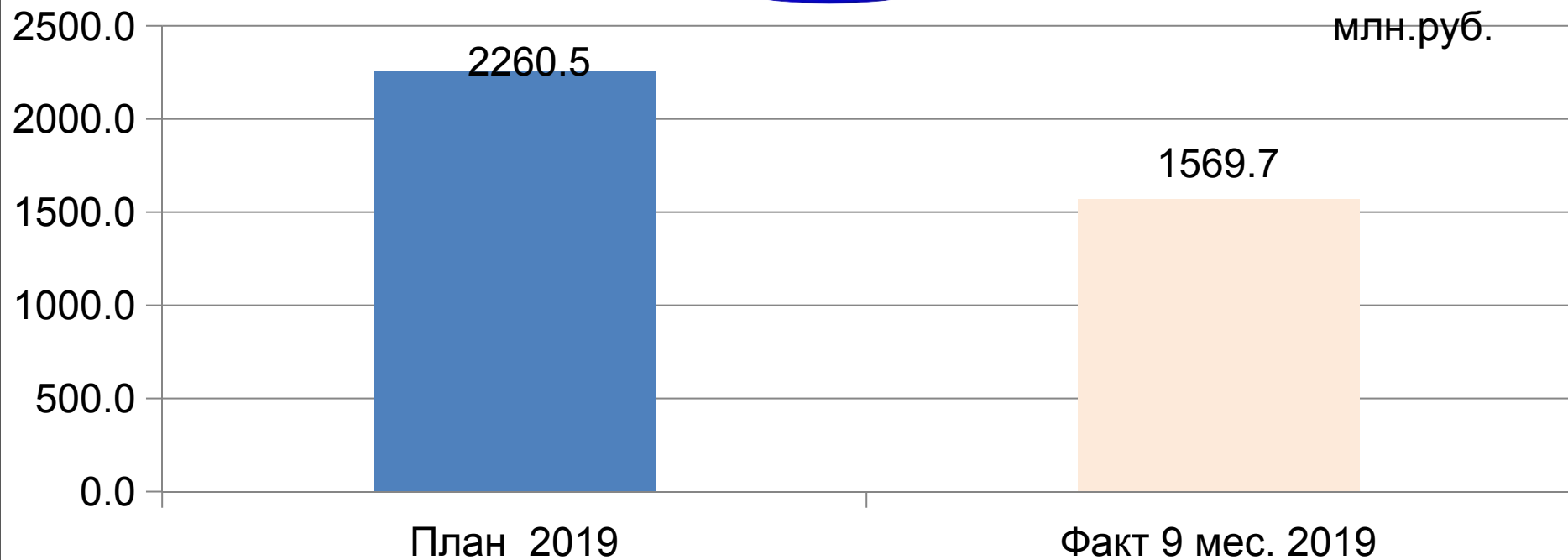
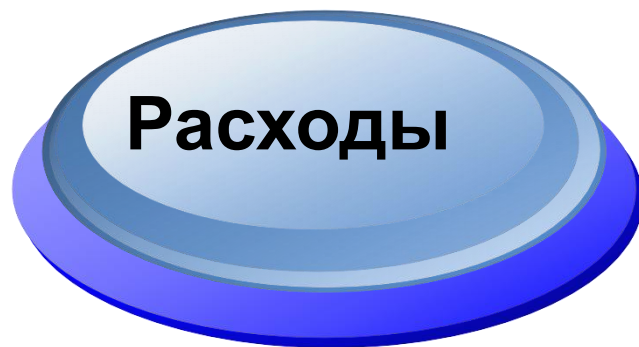


Поступило за 9 месяцев 2019

млн.руб



Основные характеристики
расходной части бюджета
за 9 месяцев 2019 года



Кассовое исполнение по разделам классификации

млн.руб.

Общегосударственные вопросы

направлено -121,1

Национальная безопасность и правоохранительная деятельность

направлено -8,9

Национальная экономика

направлено -84,9

ЖКХ

направлено -162,5

Охрана окружающей среды

направлено -1,5

Образование

направлено -918,2

Культура и кинематография

направлено -71,4

Социальная политика

направлено -106,7

Физическая культура и спорт

направлено -63,1

Обслуживание муниц. долга

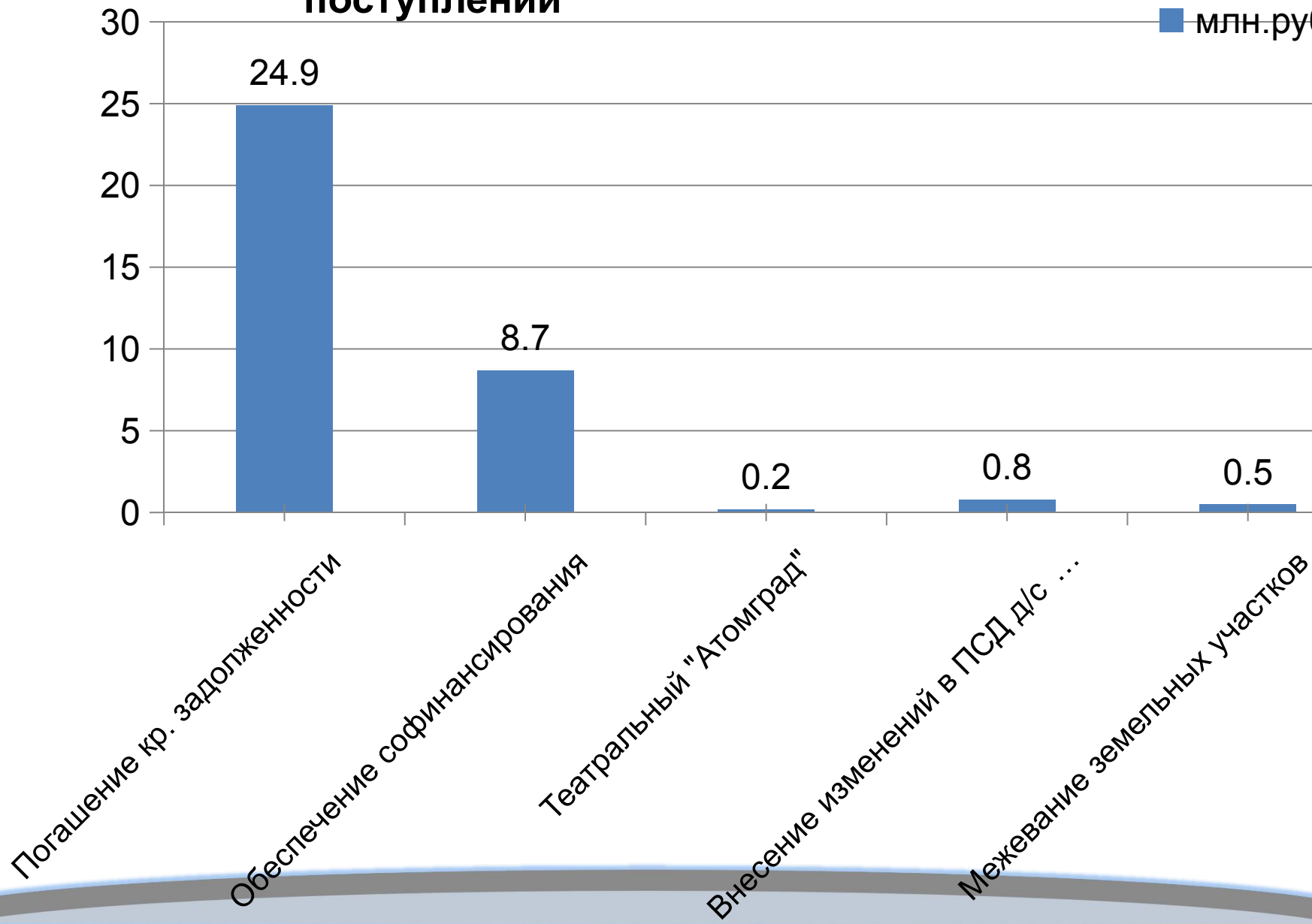
направлено -31,4

Приоритеты в расходовании средств бюджета города в 2019 году

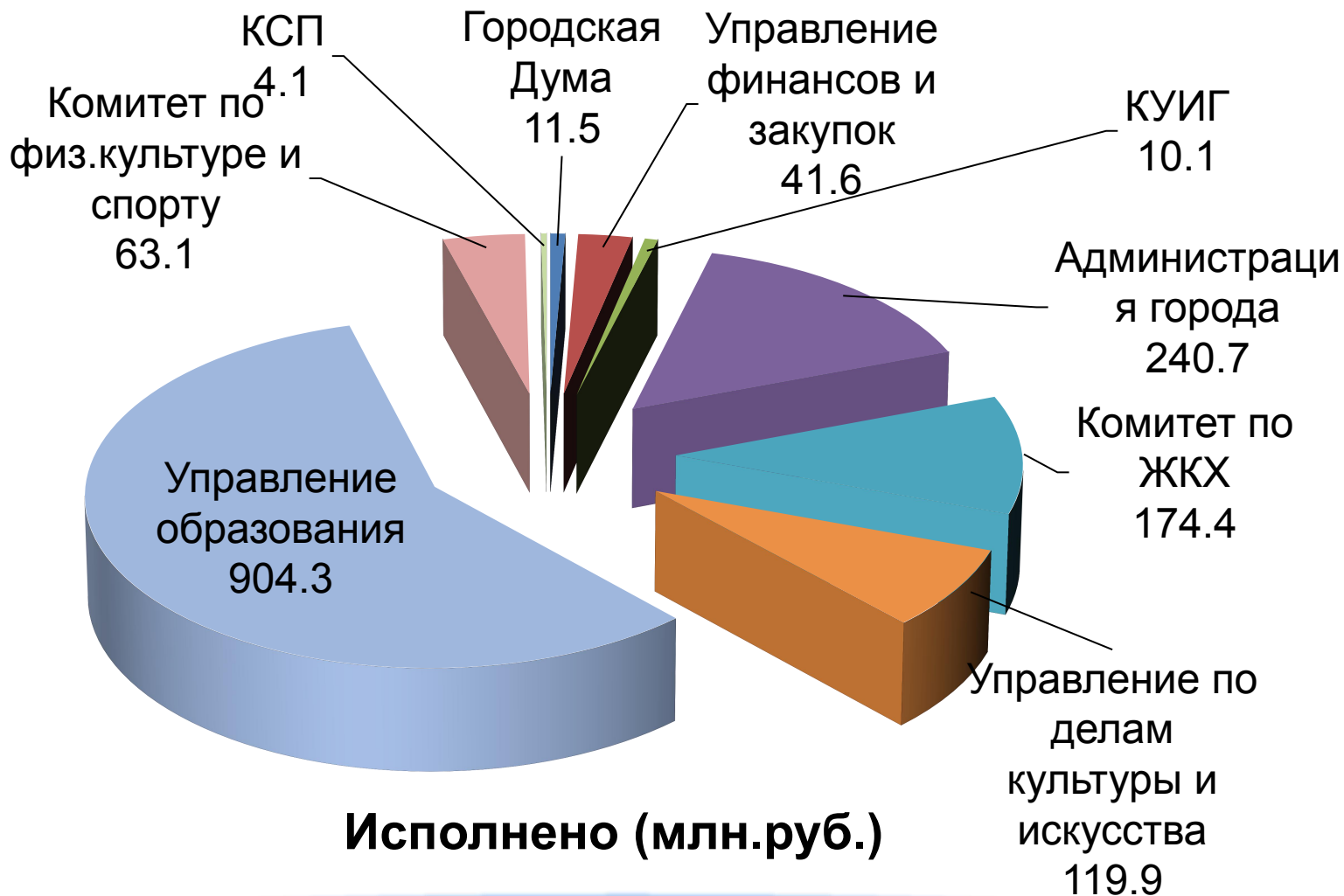
- обеспечение своевременности и полноты выплаты заработной платы работникам бюджетной сферы
- концентрация ресурсов на решение вопросов, связанных с обеспечением жизнедеятельности объектов социальной и коммунальной инфраструктуры города Димитровграда
- оптимизация расходов бюджета города

Направление дополнительных поступлений

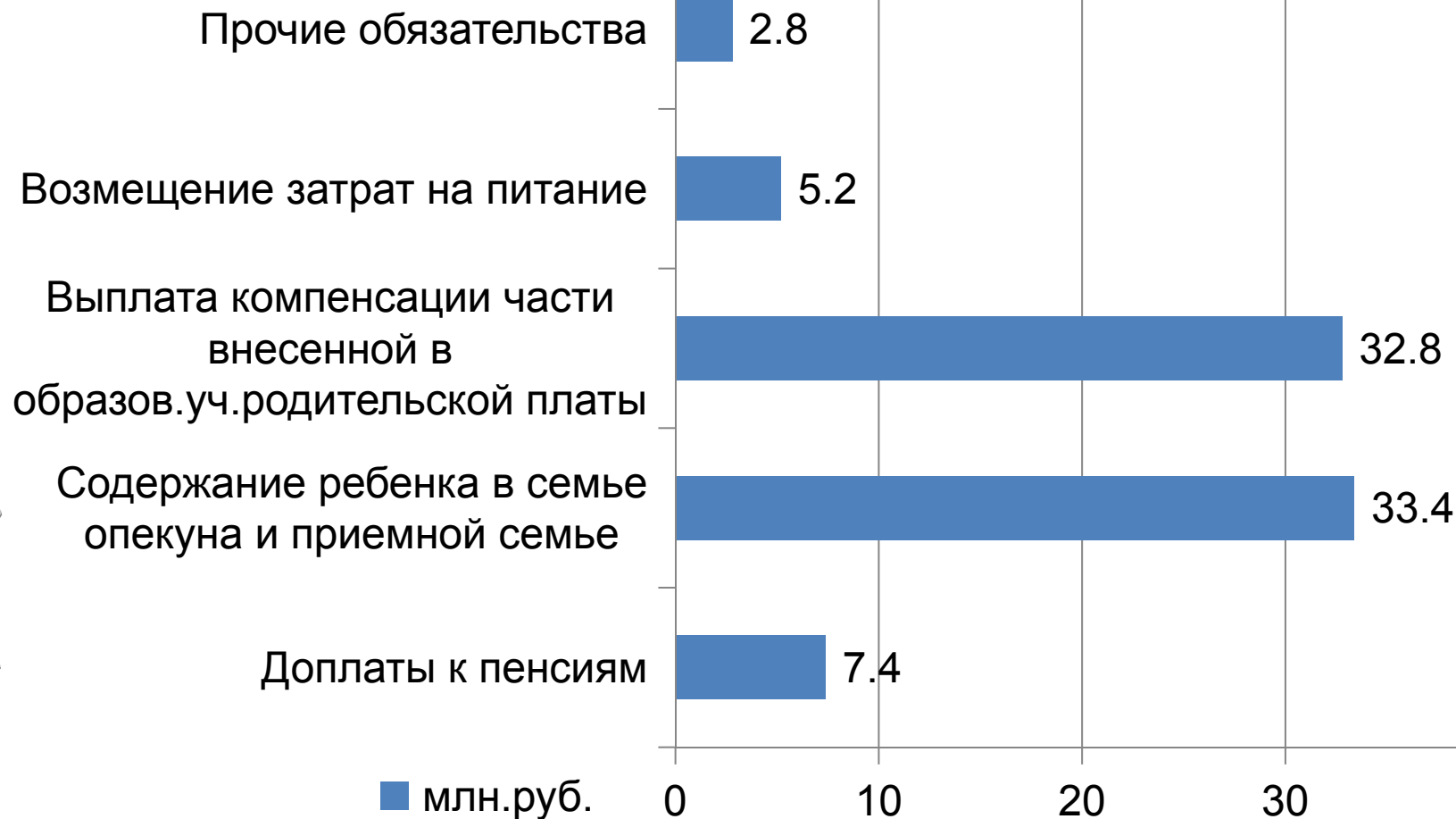



■ млн.руб.



Ведомственная структура бюджета города за 9 месяцев 2019 года



Исполнение публичных нормативных обязательств за 9 месяцев 2019 года



■ млн.руб.

0

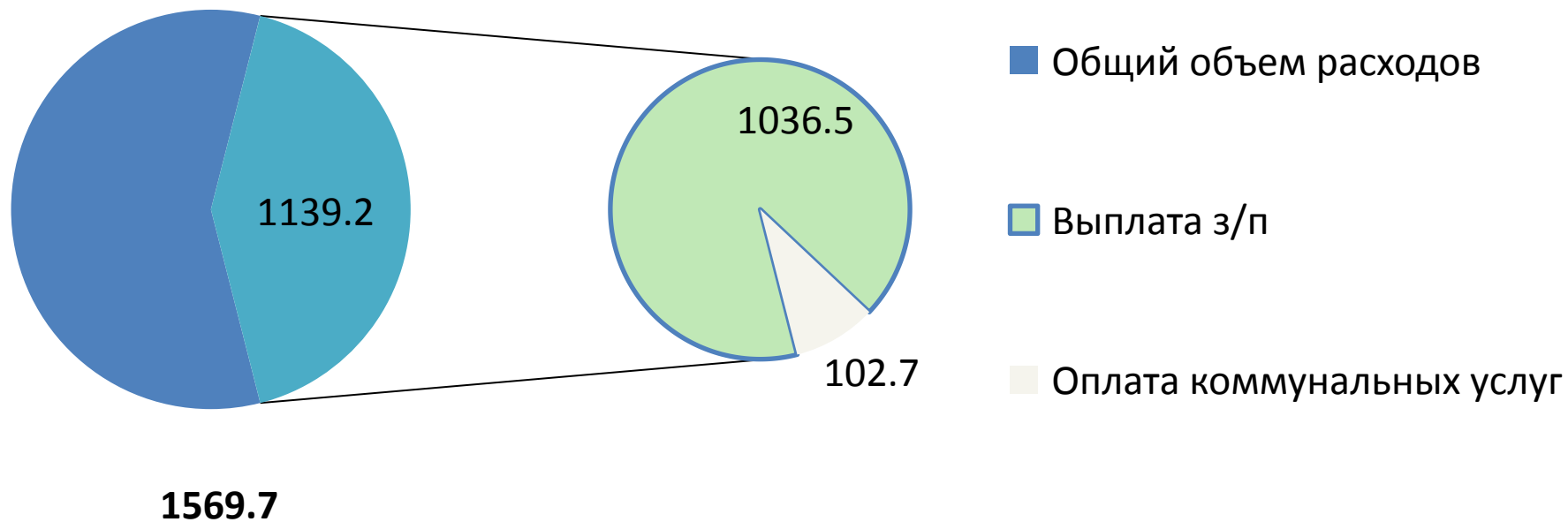
10

20

30

40

Социально - значимые
расходы за 9 месяцев 2019
года



млн.руб.

Увеличение доходной части бюджета города

План мероприятий по
привлечению
дополнительных доходов
за 9 месяцев 2019 года

Результат
доп.доход в сумме
19,7 млн.руб.

Повышение эффективности использования бюджетных средств

Программа оптимизации
расходов бюджета города
за 9 месяцев 2019 года

Экономический эффект
составил
36,9 млн.руб..

The image features a 3D-rendered line graph on a grid background. The graph shows a line that starts with a slight dip and then rises sharply towards the top right. The line is composed of a textured, multi-colored material. A bright, glowing light source is positioned behind the rising part of the graph, creating a lens flare effect. The overall color scheme is blue and white, with a grid pattern in the background.

**СПАСИБО ЗА
ВНИМАНИЕ !**